

แผนนิเทศการศึกษา

กลุ่มเครือข่ายโรงเรียนหนองแสง

อำเภอหนองแสง

สพป.อุดรธานี เขต ๒



นายสุรียนต์ อินทร์อุดม

กลุ่มนิเทศ ติดตามและประเมินผลการจัดการศึกษา
สำนักงานเขตพื้นที่การศึกษาประถมศึกษาอุดรธานี เขต ๒



คำชี้แจง

แผนการนิเทศการศึกษาเล่มนี้ จัดทำขึ้นเพื่อเป็นแนวทางในการนิเทศ ติดตาม ควบคุม กำกับ การดำเนินงานด้านวิชาการของโรงเรียนในสังกัด และงานกิจการอื่นๆ ของโรงเรียนที่เกี่ยวข้อง ทั้งทางตรง และทางอ้อมกับงานวิชาการของโรงเรียน ซึ่งเป็นหัวใจหรืองานหลักของการดำเนินงานของโรงเรียน การนิเทศ ติดตามการดำเนินงานของโรงเรียน ณ โรงเรียนและห้องเรียน ทำให้รับทราบสภาพปัจจุบัน ปัญหา ความต้องการ ของแต่ละโรงเรียน ซึ่งแต่ละโรงเรียนก็มีสภาพบริบทที่แตกต่างกัน ดังเมื่อศึกษานิเทศก์ ลงพื้นที่นิเทศ ยังโรงเรียนและ ห้องเรียน ทำให้รับทราบสภาพจริง ของการบริหาร จัดการเรียนรู้ ของโรงเรียนนั้นๆ ปัญหาบางอย่างอาจรับการแก้ไข หรือการแนะนำแนวทางแก้ปัญหาของศึกษานิเทศก์ หรือเจ้าหน้าที่ของสำนักงานเขตพื้นที่การศึกษาปัญหาบางอย่าง อาจได้นำเสนอผู้บังคับบัญชาตามระดับเพื่อหาแนวทางแก้ไขต่อไป

ตามกรอบงานของศึกษานิเทศก์สำนักงานเขตพื้นที่การศึกษา มีงานที่รับผิดชอบอยู่หลักๆ อยู่ ๔ งานหลัก ได้แก่ ๑) กลุ่มงานในกลุ่มนิเทศ ติดตามและประเมินผลการจัดการศึกษา ๒) กลุ่มสาระการเรียนรู้ ๓) งานรับผิดชอบ พื้นที่นิเทศกลุ่มเครือข่ายโรงเรียน ๔) งานโครงการ และอีกงานหนึ่งที่เป็นงานจร ไม่แน่นอน คือ งานอื่นๆ ที่ได้รับ มอบหมาย ผู้จัดทำแผนการนิเทศการศึกษา ดำรงตำแหน่ง ศึกษานิเทศก์ มาเป็นเวลา ๒๐ กว่าปี เห็นการ ปรับเปลี่ยนโครงสร้างระดับกรม กอง ของกระทรวงศึกษาธิการ ส่งผลให้มีการปรับเปลี่ยนหน่วยงานการศึกษา ที่เป็นผู้ ส่งผ่านนโยบายการศึกษา ของรัฐบาลจากส่วนกลางลงสู่การปฏิบัติระดับโรงเรียน เห็นตำแหน่งทางการศึกษาหลาย ตำแหน่งสูญหายไป แต่ตำแหน่งของศึกษานิเทศก์ ยังคงอยู่ หน้าที่ของศึกษานิเทศก์ ก็ยังคงทำหน้าที่นิเทศโรงเรียน ต่อไป ตามเดิม ซึ่งจะมีเปลี่ยนแปลง ก็คือ นวัตกรรมและเทคโนโลยีทางการศึกษา ที่เข้ามาช่วยให้การนิเทศการศึกษา ของศึกษานิเทศก์ มีประสิทธิภาพยิ่งขึ้น หวังว่าแผนการนิเทศการศึกษาเล่มนี้ จะช่วยให้ผู้ที่ทำหน้าที่นิเทศการศึกษา ทั้งที่เป็นศึกษานิเทศก์ และไม่เป็นศึกษานิเทศก์ ได้นำไปใช้ประโยชน์ เพื่อพัฒนาคุณภาพการศึกษาของประเทศชาติ ให้ เจริญ รุ่งเรือง ยิ่งๆ ขึ้นไป

สุรียนต์ อินทร์อุดม

ศึกษานิเทศก์ สพป.อุดรธานี เขต ๒

สารบัญ

	หน้า
ข้อมูลพื้นฐาน ของ สพป.อุดรธานี เขต ๒.....	๑
ข้อมูลพื้นฐาน กลุ่มโรงเรียนหนองแสง.....	๗
ข้อมูลเชิงปริมาณและเชิงคุณภาพโรงเรียนในกลุ่มโรงเรียนหนองแสง รายโรงเรียน	
โรงเรียนบ้านหนองแสง.....	๑๖
โรงเรียนคำบอนประชาสรรค์.....	๒๐
โรงเรียนบ้านโคกสว่าง.....	๒๓
โรงเรียนบ้านสามเหลี่ยม.....	๒๗
โรงเรียนบ้านหนองประเสริฐ.....	๓๐
โรงเรียนอนุบาลหนองแสง.....	๓๔
โรงเรียนทับกุงประชานุกูล.....	๓๘
โรงเรียนบ้านโนนเชียงค้ำ.....	๔๓
โรงเรียนบ้านหนองบัว.....	๔๖
โรงเรียนบ้านนาฝาย.....	๔๙
โรงเรียนบ้านนาดี.....	๕๓
โรงเรียนบ้านโคกศรีห้วยยาง.....	๕๗
โรงเรียนบ้านแสงสว่าง.....	๖๐
โรงเรียนบ้านท่ายม.....	๖๔
โรงเรียนบ้านทับไฮ.....	๖๘
แผนการนิเทศโรงเรียนในกลุ่มโรงเรียนหนองแสง.....	๗๑

สารบัญตาราง

หน้า

ตารางที่ ๑	คะแนนเฉลี่ยร้อยละ O-NET ชั้น ป.๖ นักเรียนในสังกัด สพป.อด.๒ ปี๒๕๖๔-๒๕๖๖.....	๓
ตารางที่ ๒	คะแนนเฉลี่ยร้อยละ O-NET ชั้น ม.๓ นักเรียนในสังกัด สพป.อด.๒ ปี๒๕๖๔-๒๕๖๖.....	๔
ตารางที่ ๓	คะแนนเฉลี่ยร้อยละ NT ชั้น ป.๓ นักเรียนในสังกัด สพป.อด.๒ ปี ๒๕๖๔-๒๕๖๖.....	๕
ตารางที่ ๔	คะแนนเฉลี่ยร้อยละ RT ชั้น ป.๑ นักเรียนในสังกัด สพป.อด.๒ ปี ๒๕๖๔-๒๕๖๖.....	๖
ตารางที่ ๕	ข้อมูลครูและนักเรียนกลุ่มโรงเรียนหนองแสง ปี ๒๕๖๖.....	๘
ตารางที่ ๖	คะแนน O-NET ชั้น ป.๖ นักเรียนกลุ่มโรงเรียนหนองแสง ปี ๒๕๖๔-๒๕๖๖.....	๙
ตารางที่ ๗	คะแนน O-NET ชั้น ม.๓ นักเรียนกลุ่มโรงเรียนหนองแสง ปี ๒๕๖๔-๒๕๖๖.....	๑๑
ตารางที่ ๘	คะแนน NT ชั้น ป.๓ นักเรียนกลุ่มโรงเรียนหนองแสง ปี ๒๕๖๔-๒๕๖๖.....	๑๒
ตารางที่ ๙	คะแนน RT ชั้น ป.๑ นักเรียนกลุ่มโรงเรียนหนองแสง ปี ๒๕๖๔-๒๕๖๖.....	๑๔

สารบัญภาพ

หน้า

ภาพที่ ๑	สถานที่ตั้ง สพป.อุดรธานี เขต ๒.....	๑
ภาพที่ ๒	แผนที่เขตบริการ สพป.อด.๒.....	๑
ภาพที่ ๓	ศึกษานิเทศก์ ในสังกัด สพป.อด.๒.....	๒
ภาพที่ ๔	แผนภูมิแท่งคะแนน O-NET ชั้น ป. ๖ ปี ๒๕๖๔-๒๕๖๖ ของโรงเรียนในสังกัด สพป.อด.๒...	๓
ภาพที่ ๕	แผนภูมิแท่งคะแนน O-NET ชั้น ม.๓ ปี ๒๕๖๔-๒๕๖๖ ของโรงเรียนในสังกัด สพป.อด.๒....	๔
ภาพที่ ๖	แผนภูมิแท่งคะแนน NT ชั้น ป.๓ ปี ๒๕๖๔-๒๕๖๖ ของโรงเรียนในสังกัด สพป.อด.๒.....	๕
ภาพที่ ๗	แผนภูมิแท่งคะแนน RT ชั้น ป.๑ ปี ๒๕๖๔-๒๕๖๖ ของโรงเรียนในสังกัด สพป.อด.๒.....	๖
ภาพที่ ๘	แผนที่แสดงที่ตั้งโรงเรียนในอำเภอหนองแสง.....	๗
ภาพที่ ๙	แผนภูมิแท่งคะแนน O-NET ชั้น ป.๖ ปี ๒๕๖๔-๒๕๖๖ กลุ่มโรงเรียนหนองแสง.....	๑๐
ภาพที่ ๑๐	แผนภูมิแท่งแสดงคะแนน O-NET ชั้น ม.๓ ปี ๒๕๖๔-๒๕๖๖ กลุ่มโรงเรียนหนองแสง.....	๑๑
ภาพที่ ๑๑	แผนภูมิแท่งแสดงคะแนน NT ชั้น ป.๓ ปี ๒๕๖๔-๒๕๖๖ กลุ่มโรงเรียนหนองแสง.....	๑๓
ภาพที่ ๑๒	แผนภูมิแท่งแสดงคะแนน RT ชั้น ป.๑ ปี ๒๕๖๔-๒๕๖๖ กลุ่มโรงเรียนหนองแสง.....	๑๕
ภาพที่ ๑๓	แผนภูมิวงกลมแสดงจำนวนนักเรียนโรงเรียนบ้านหนองแสง ปี ๒๕๖๖.....	๑๗
ภาพที่ ๑๔	แผนภูมิแท่งคะแนน O-NET ชั้น ป.๖ ปี ๒๕๖๔-๒๕๖๖ โรงเรียนบ้านหนองแสง.....	๑๗
ภาพที่ ๑๕	แผนภูมิแท่งคะแนน O-NET ชั้น ม.๓ ปี ๒๕๖๔-๒๕๖๖ โรงเรียนบ้านหนองแสง.....	๑๘
ภาพที่ ๑๖	แผนภูมิแท่งคะแนน NT ชั้น ป.๓ ปี ๒๕๖๔-๒๕๖๖ โรงเรียนบ้านหนองแสง.....	๑๘
ภาพที่ ๑๗	แผนภูมิแท่งคะแนน RT ชั้น ป.๑ ปี ๒๕๖๔-๒๕๖๖ โรงเรียนบ้านหนองแสง.....	๑๙
ภาพที่ ๑๘	แผนภูมิวงกลมแสดงจำนวนนักเรียนโรงเรียนคำบอนประชาสรรค์ ปี ๒๕๖๖.....	๒๐
ภาพที่ ๑๙	แผนภูมิแท่งคะแนน O-NET ชั้น ป.๖ ปี ๒๕๖๔-๒๕๖๖ โรงเรียนคำบอนประชาสรรค์.....	๒๑
ภาพที่ ๒๐	แผนภูมิแท่งคะแนน NT ชั้น ป.๓ ปี ๒๕๖๕-๒๕๖๖ โรงเรียนคำบอนประชาสรรค์.....	๒๑
ภาพที่ ๒๑	แผนภูมิแท่งคะแนน RT ชั้น ป.๑ ปี ๒๕๖๔-๒๕๖๖ โรงเรียนคำบอนประชาสรรค์.....	๒๒
ภาพที่ ๒๒	แผนภูมิวงกลมแสดงจำนวนนักเรียนโรงเรียนบ้านโคกสว่าง ปี ๒๕๖๖.....	๒๔
ภาพที่ ๒๓	แผนภูมิแท่งคะแนน O-NET ชั้น ป.๖ ปี ๒๕๖๔-๒๕๖๖ โรงเรียนบ้านโคกสว่าง.....	๒๔
ภาพที่ ๒๔	แผนภูมิแท่งคะแนน O-NET ชั้น ม.๓ ปี ๒๕๖๔-๒๕๖๖ โรงเรียนบ้านโคกสว่าง.....	๒๕
ภาพที่ ๒๕	แผนภูมิแท่งคะแนน NT ชั้น ป.๓ ปี ๒๕๖๔-๒๕๖๖ โรงเรียนบ้านโคกสว่าง.....	๒๕
ภาพที่ ๒๖	แผนภูมิแท่งคะแนน RT ชั้น ป.๑ ปี ๒๕๖๔-๒๕๖๖ โรงเรียนบ้านโคกสว่าง.....	๒๖
ภาพที่ ๒๗	แผนภูมิวงกลมแสดงจำนวนนักเรียนโรงเรียนบ้านสามเหลี่ยม ปี ๒๕๖๖.....	๒๗
ภาพที่ ๒๘	แผนภูมิแท่งคะแนน O-NET ชั้น ป.๖ ปี ๒๕๖๔-๒๕๖๖ โรงเรียนบ้านสามเหลี่ยม.....	๒๘
ภาพที่ ๒๙	แผนภูมิแท่งคะแนน NT ชั้น ป.๓ ปี ๒๕๖๔-๒๕๖๖ โรงเรียนบ้านสามเหลี่ยม.....	๒๘
ภาพที่ ๓๐	แผนภูมิแท่งคะแนน RT ชั้น ป.๑ ปี ๒๕๖๕-๒๕๖๖ โรงเรียนบ้านสามเหลี่ยม.....	๒๙

สารบัญภาพ (ต่อ)

หน้า

ภาพที่ ๖๐	แผนภูมิแท่งคะแนน O-NET ชั้น ม.๓ ปี ๒๕๖๔-๒๕๖๖ โรงเรียนบ้านนาดีโคกกลาง.....	๕๕
ภาพที่ ๖๑	แผนภูมิแท่งคะแนน NT ชั้น ป.๓ ปี ๒๕๖๔-๒๕๖๖ โรงเรียนบ้านนาดีโคกกลาง.....	๕๕
ภาพที่ ๖๒	แผนภูมิแท่งคะแนน RT ชั้น ป.๑ ปี ๒๕๖๔-๒๕๖๖ โรงเรียนบ้านนาดีโคกกลาง.....	๕๖
ภาพที่ ๖๓	แผนภูมิวงกลมแสดงจำนวนนักเรียนโรงเรียนบ้านโคกศรีห้วยยาง ปี ๒๕๖๖.....	๕๗
ภาพที่ ๖๔	แผนภูมิแท่งคะแนน O-NET ชั้น ป.๖ ปี ๒๕๖๔-๒๕๖๖ โรงเรียนบ้านโคกศรีห้วยยาง.....	๕๘
ภาพที่ ๖๕	แผนภูมิแท่งคะแนน NT ชั้น ป.๓ ปี ๒๕๖๔-๒๕๖๖ โรงเรียนบ้านโคกศรีห้วยยาง.....	๕๘
ภาพที่ ๖๖	แผนภูมิแท่งคะแนน RT ชั้น ป.๑ ปี ๒๕๖๔-๒๕๖๖ โรงเรียนบ้านโคกศรีห้วยยาง.....	๕๙
ภาพที่ ๖๗	แผนภูมิวงกลมแสดงจำนวนนักเรียนโรงเรียนบ้านแสงสว่าง ปี ๒๕๖๖.....	๖๑
ภาพที่ ๖๘	แผนภูมิแท่งคะแนน O-NET ชั้น ป.๖ ปี ๒๕๖๔-๒๕๖๖ โรงเรียนบ้านแสงสว่าง.....	๖๑
ภาพที่ ๖๙	แผนภูมิแท่งคะแนน O-NET ชั้น ม.๓ ปี ๒๕๖๔-๒๕๖๖ โรงเรียนบ้านแสงสว่าง.....	๖๒
ภาพที่ ๗๐	แผนภูมิแท่งคะแนน NT ชั้น ป.๓ ปี ๒๕๖๔-๒๕๖๖ โรงเรียนบ้านแสงสว่าง.....	๖๒
ภาพที่ ๗๑	แผนภูมิแท่งคะแนน RT ชั้น ป.๑ ปี ๒๕๖๔-๒๕๖๖ โรงเรียนบ้านแสงสว่าง.....	๖๓
ภาพที่ ๗๒	แผนภูมิวงกลมแสดงจำนวนนักเรียนโรงเรียนบ้านท่ายม ปี ๒๕๖๖.....	๖๔
ภาพที่ ๗๓	แผนภูมิแท่งคะแนน O-NET ชั้น ป.๖ ปี ๒๕๖๔-๒๕๖๖ โรงเรียนบ้านท่ายม.....	๖๕
ภาพที่ ๗๔	แผนภูมิแท่งคะแนน O-NET ชั้น ม.๓ ปี ๒๕๖๔-๒๕๖๖ โรงเรียนบ้านท่ายม.....	๖๕
ภาพที่ ๗๕	แผนภูมิแท่งคะแนน NT ชั้น ป.๓ ปี ๒๕๖๔-๒๕๖๖ โรงเรียนบ้านท่ายม.....	๖๖
ภาพที่ ๗๖	แผนภูมิแท่งคะแนน RT ชั้น ป.๑ ปี ๒๕๖๔-๒๕๖๖ โรงเรียนบ้านท่ายม.....	๖๖
ภาพที่ ๗๗	แผนภูมิวงกลมแสดงจำนวนนักเรียนโรงเรียนบ้านทับไฮ ปี ๒๕๖๖.....	๖๘
ภาพที่ ๗๘	แผนภูมิแท่งคะแนน O-NET ชั้น ป.๖ ปี ๒๕๖๔-๒๕๖๖ โรงเรียนบ้านทับไฮ.....	๖๙
ภาพที่ ๗๙	แผนภูมิแท่งคะแนน NT ชั้น ป.๓ ปี ๒๕๖๔-๒๕๖๖ โรงเรียนบ้านทับไฮ.....	๖๙
ภาพที่ ๘๐	แผนภูมิแท่งคะแนน RT ชั้น ป.๑ ปี ๒๕๖๔-๒๕๖๖โรงเรียนบ้านทับไฮ.....	๗๐

ข้อมูลพื้นฐาน ของ สพป.อุดรธานี เขต ๒

ที่ตั้งสำนักงานเขตพื้นที่การศึกษา

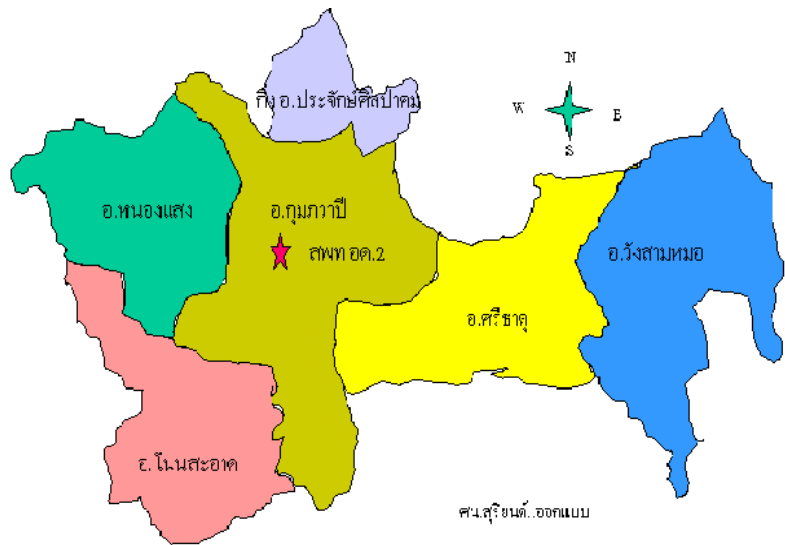
ตั้งอยู่ เลขที่ ๕๐๕/๑ หมู่ที่ ๙
ถนนอุ่มจาน ตำบลกุมภวาปี
อำเภอกุมภวาปี จังหวัดอุดรธานี
อยู่ห่างจากจังหวัดอุดรธานี ๔๓ กิโลเมตร
ทางทิศตะวันออกเฉียงใต้



ภาพที่ ๑ สถานที่ตั้ง สพป.อุดรธานี เขต ๒

เขตบริการ

มีพื้นที่เขตบริการ ๒,๘๐๙ ตาราง
กิโลเมตร ครอบคลุมพื้นที่ ๖ อำเภอ
ได้แก่ อำเภอกุมภวาปี
อำเภอโนนสะอาด อำเภอหนองแสง
อำเภอประจักษ์ศิลปาคม อำเภอศรีธาตุ
และอำเภอวังสามหมอ



ภาพที่ ๒ แผนที่เขตบริการ สพป.อ.๒

ข้อมูลโรงเรียน ผู้บริหารสถานศึกษา ครู บุคลากรทางการศึกษา นักเรียน

สำนักงานเขตพื้นที่การศึกษาประถมศึกษาอุดรธานี เขต ๒ รับผิดชอบจัดการศึกษาแบบให้เปล่าตามพระราชบัญญัติการศึกษา พ.ศ. ๒๕๔๒ ตั้งแต่ระดับปฐมวัยถึงระดับมัธยมศึกษาตอนต้น มีโรงเรียนในสังกัด ๑๙๑ โรงเรียน ครูและบุคลากรทางการศึกษา ๑,๙๒๕ คน บุคลากรในสำนักงาน จำนวน ๗๐ คน และบุคลากรในโรงเรียน ๑,๘๕๕ คน มีนักเรียนรวมทั้งหมด ๒๒,๕๑๓ คน แยกเป็น ระดับปฐมวัย ๔,๔๑๔ คน ระดับประถมศึกษา ๑๕,๒๕๖ คน และมัธยมศึกษาตอนต้น ๒,๘๔๓ คน (ข้อมูล Big data สพป.อด.๒ จากเว็บไซต์ <http://118.175.157.10/BigData/tablePerson.php?op=3.1&tab1=active> ; 12/1/2024 : 11:16 AM)

ข้อมูลศึกษานิเทศก์

กลุ่มนิเทศ ติดตามและประเมินผลการจัดการศึกษา สำนักงานเขตพื้นที่การศึกษาประถมศึกษาอุดรธานี เขต ๒ มีบุคลากรศึกษานิเทศก์ จำนวน ๑๐ คน และเจ้าหน้าที่ธุรการ ประกลุ่มนิเทศฯ จำนวน ๑ คน (๑๕ พ.ค. ๒๕๖๖)



ภาพที่ ๓ ศึกษานิเทศก์ ในสังกัด สพป.อด.๒

ข้อมูลเชิงคุณภาพ

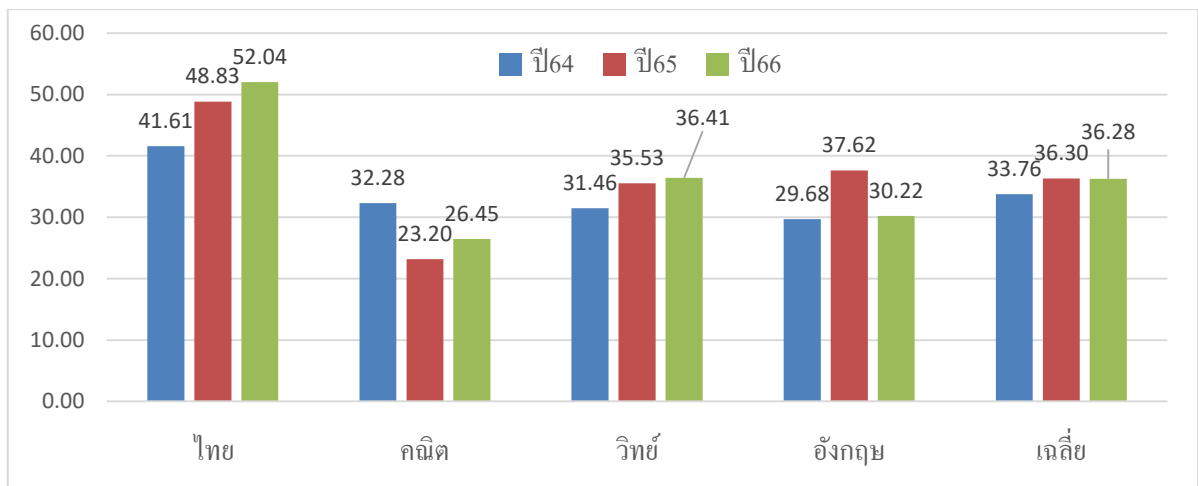
O-NET ป.6

ตารางที่ ๑ คะแนนเฉลี่ยร้อยละ O-NET ชั้น ป.๖ นักเรียนในสังกัด สพ.อ.๒ ปี๒๕๖๔-๒๕๖๖

สาระการเรียนรู้	ปี๒๕๖๔	ปี๒๕๖๕	ปี๒๕๖๖
ภาษาไทย	๔๑.๖๑	๔๘.๘๓	๕๒.๐๔
คณิตศาสตร์	๓๒.๒๘	๒๓.๒๐	๒๖.๔๕
วิทยาศาสตร์	๓๑.๔๖	๓๕.๕๓	๓๖.๔๑
ภาษาอังกฤษ	๒๙.๖๘	๓๗.๖๒	๓๐.๒๒
รวมเฉลี่ย	๓๓.๗๖	๓๖.๓๐	๓๖.๒๘

คะแนนทดสอบทางการศึกษาระดับชาติด้านพื้นฐาน (O-NET : Ordinary National Education) ระดับชาติ ชั้นประถมศึกษาปีที่ ๖ ของนักเรียนในสังกัดสำนักงานเขตพื้นที่การศึกษาประถมศึกษาอุดรธานี เขต ๒ ปีการศึกษา ๒๕๖๔ - ๒๕๖๖ ดังแผนภาพข้างล่างนี้

ภาพที่ ๔ แผนภูมิแท่งคะแนน O-NET ชั้น ป. ๖ ปี๒๕๖๔ -๒๕๖๖ ของโรงเรียนในสังกัด สพ.อ.๒



จากแผนภูมิแท่งคะแนน O-Net ชั้น ป. ๖ ปีการศึกษา ๒๕๖๔-๒๕๖๖ พบว่า คะแนนกลุ่มสาระการเรียนรู้ภาษาไทย คณิตศาสตร์ วิทยาศาสตร์ ปีการศึกษา ๒๕๖๖ สูงกว่าปีการศึกษา ๒๕๖๕ ส่วนกลุ่มสาระการเรียนรู้ภาษาต่างประเทศ(อังกฤษ) ต่ำกว่าปีการศึกษา ๒๕๖๕ รวมทุกกลุ่มสาระการเรียนรู้ คะแนนเฉลี่ยต่ำกว่าปีการศึกษา ๒๕๖๕ แต่ยังคงต่ำกว่าร้อยละ ๕๐ ซึ่งต้องพัฒนา สนับสนุน ส่งเสริม ยกระดับผลสัมฤทธิ์ทางการเรียนให้สูงขึ้น ในปีการศึกษา ๒๕๖๖

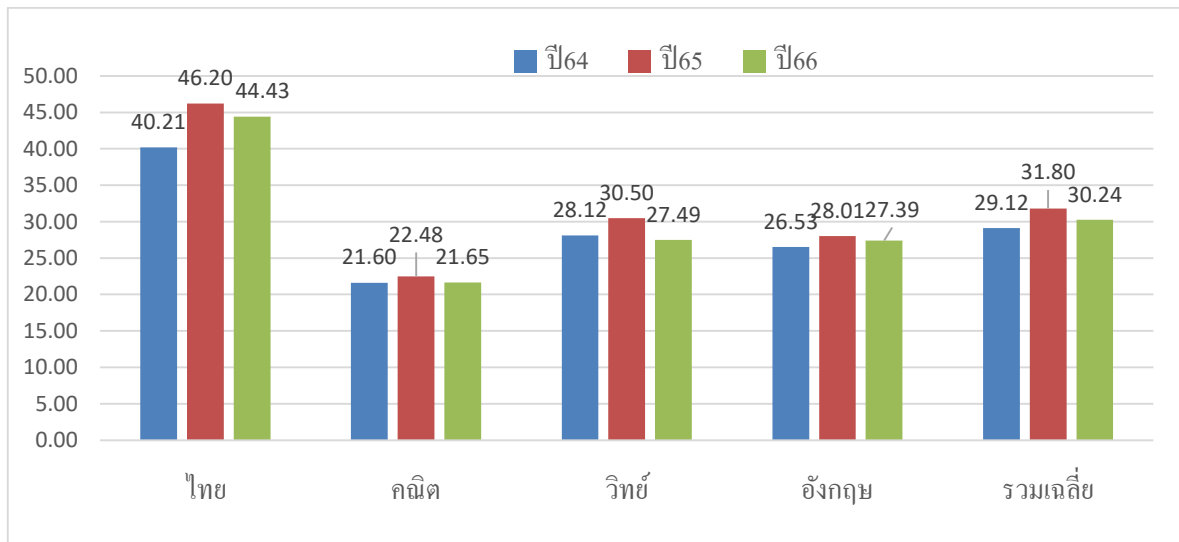
O-NET ม.3

ตารางที่ ๒ คะแนนเฉลี่ยร้อยละ O-NET ชั้น ม.๓ นักเรียนในสังกัด สพป.อด.๒ ปี๒๕๖๔-๒๕๖๖

สาระการเรียนรู้	ปี๒๕๖๔	ปี๒๕๖๕	ปี๒๕๖๖
ภาษาไทย	๔๐.๒๑	๔๖.๒๐	๔๔.๔๓
คณิตศาสตร์	๒๑.๖๐	๒๒.๔๘	๒๑.๖๕
วิทยาศาสตร์	๒๘.๑๒	๓๐.๕๐	๒๗.๔๙
ภาษาอังกฤษ	๒๖.๕๓	๒๘.๐๑	๒๗.๓๙
รวมเฉลี่ย	๒๙.๑๒	๓๑.๘๐	๓๐.๒๔

คะแนนทดสอบทางการศึกษาระดับชาตินี้พื้นฐาน (O-NET : Ordinary National Education) ระดับชาติ ชั้นมัธยมศึกษาปีที่ ๓ ของนักเรียนในสังกัดสำนักงานเขตพื้นที่การศึกษาประถมศึกษาอุดรธานี เขต ๒ ปีการศึกษา ๒๕๖๔ - ๒๕๖๖ ดังแผนภาพข้างล่างนี้

ภาพที่ ๕ แสดงแผนภูมิแท่งคะแนน O-NET ชั้น ม.๓ ปี๒๕๖๔ -๒๕๖๖ ของโรงเรียนในสังกัด สพป.อด.๒



จากแผนภูมิแท่งคะแนน O-NET ชั้นมัธยมศึกษาปีที่ ๓ ปีการศึกษา ๒๕๖๔- ๒๕๖๖ พบว่า คะแนนเฉลี่ยกลุ่มทุกกลุ่มสาระการเรียนรู้ ปีการศึกษา ๒๕๖๖ ต่ำกว่าปีการศึกษา ๒๕๖๕ เล็กน้อย และทุกกลุ่มสาระการเรียนรู้ ล้วนมีคะแนนต่ำกว่า ร้อยละ ๕๐ ซึ่งต้องพัฒนา สนับสนุน ส่งเสริม ยกระดับผลสัมฤทธิ์ทางการเรียนให้สูงขึ้น ในปีการศึกษา ๒๕๖๗

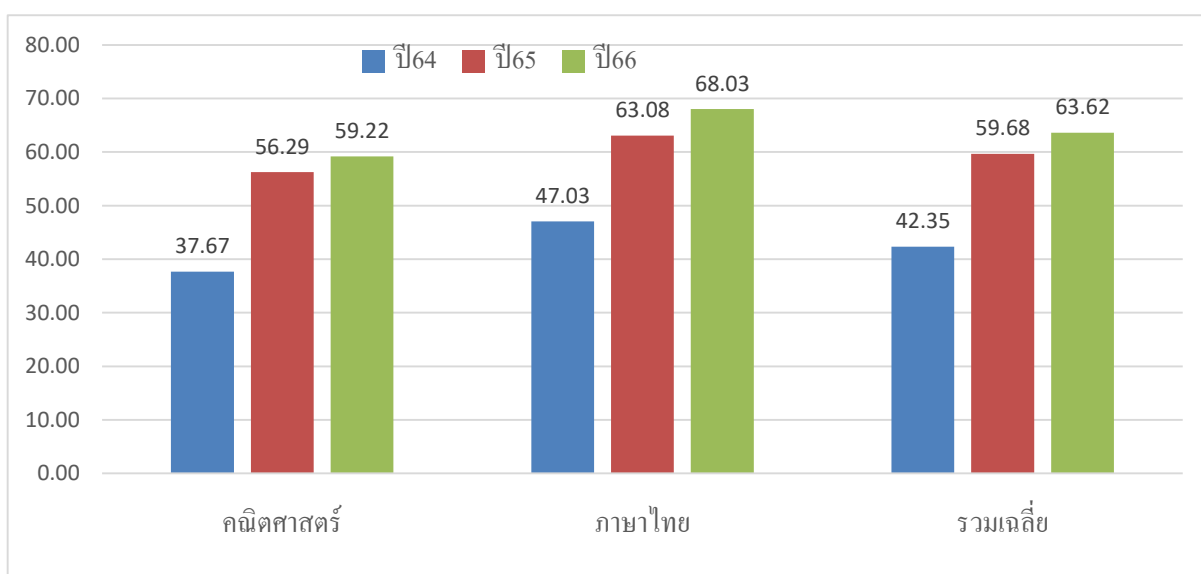
NT ป.๓

ตารางที่ ๓ คะแนนเฉลี่ยร้อยละ NT ชั้น ป.๓ นักเรียนในสังกัด สพ.บ.ด.๒ ปี๒๕๖๔-๒๕๖๖

สาระการเรียนรู้	ปี๒๕๖๔	ปี๒๕๖๕	ปี๒๕๖๖
คณิตศาสตร์	๓๗.๖๗	๕๖.๒๙	๕๙.๓๓
ภาษาไทย	๔๗.๐๓	๖๓.๐๘	๖๘.๐๓
รวมเฉลี่ย	๔๒.๓๕	๕๙.๖๘	๖๓.๖๒

คะแนนทดสอบความสามารถพื้นฐานของผู้เรียนระดับชาติ (NT: National Test) เป็นการทดสอบเพื่อวัดความรู้ และความคิดรวบยอด ของนักเรียนชั้นประถมศึกษาปีที่ 3 ในสังกัดสำนักงานเขตพื้นที่การศึกษาประถมศึกษาอุดรธานีเขต ๒ นำผลมาเปรียบเทียบ ๓ ปีการศึกษา ตั้งแต่ปีการศึกษา ๒๕๖๔ ถึง ๒๕๖๖ มีผลการทดสอบดังภาพที่

ภาพที่ ๖ แผนภูมิแท่งคะแนน NT ชั้น ป.๓ ปี๒๕๖๔ -๒๕๖๖ ของโรงเรียนในสังกัด สพ.บ.ด.๒



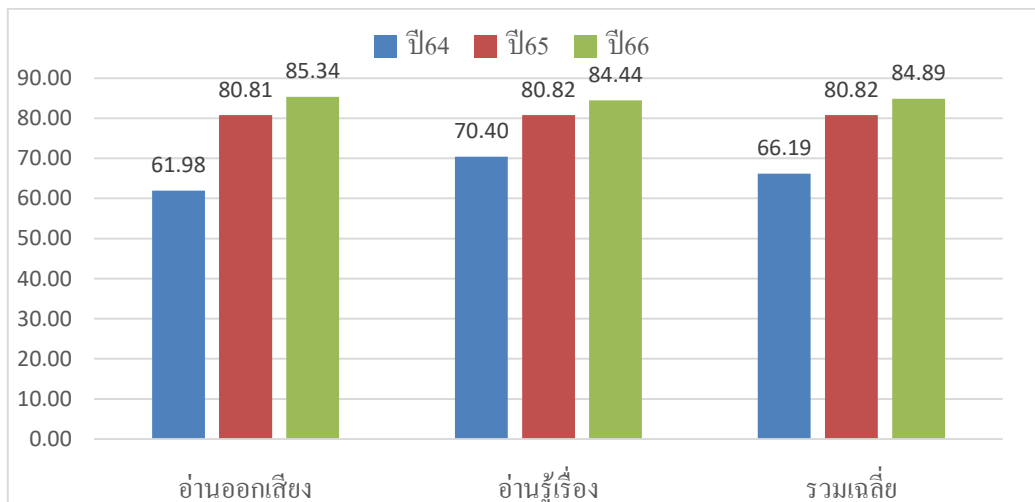
จากแผนภูมิแท่งแสดงคะแนน NT ชั้นประถมศึกษาปีที่ ๓ ของนักเรียนในสังกัดสำนักงานเขตพื้นที่การศึกษาประถมศึกษาอุดรธานี เขต ๒ จำนวน ๓ ปีการศึกษา พบว่า ปีการศึกษา ๒๕๖๖ ทุกกลุ่มสาระการเรียนรู้ มีค่าคะแนนเฉลี่ยสูงกว่าปีการศึกษา ๒๕๖๕ และสูงกว่าร้อยละ ๕๐ ดังนั้นควรที่จะรักษาสภาพคุณภาพด้านวิชาการให้คงอยู่และพัฒนาให้สูงขึ้น ต่อไป

RT ป.๑

ตารางที่ ๔ คะแนนเฉลี่ยร้อยละผลการสอบ RT ชั้น ป.๑ นักเรียนในสังกัด สพป.อด.๒ ปี๒๕๖๔-๒๕๖๕

ทักษะการอ่าน	ปี๒๕๖๔	ปี๒๕๖๕	ปี๒๕๖๖
การอ่านออกเสียง	๖๑.๙๘	๘๐.๘๑	๘๕.๓๔
การอ่านรู้เรื่อง	๗๐.๔๐	๘๐.๘๒	๘๔.๔๔
รวมเฉลี่ย	๖๖.๑๙	๘๐.๘๒	๘๔.๘๙

คะแนนการประเมินความสามารถด้านการอ่านของผู้เรียน (RT : Reading Test) ชั้นประถมศึกษาปีที่ ๑ ของนักเรียนในสังกัดสำนักงานเขตพื้นที่การศึกษาประถมศึกษาอุดรธานี เขต ๒ ปีการศึกษา ๒๕๖๔-๒๕๖๕



ภาพที่ ๗ แผนภูมิแท่งคะแนน RT ชั้น ป.๑ ปี๒๕๖๔ -๒๕๖๖ ของโรงเรียนในสังกัด สพป.อด.๒

จากภาพแผนภูมิแท่งคะแนนการประเมินความสามารถด้านการอ่านของนักเรียนชั้นประถมศึกษาปีที่ ๑ ในสังกัดสำนักงานเขตพื้นที่การศึกษาประถมศึกษาอุดรธานี เขต ๒ เปรียบเทียบคะแนนเฉลี่ยปีการศึกษา ๒๕๖๔ - ๒๕๖๖ พบว่า คะแนนความสามารถด้านการอ่านออกเสียงและการอ่านรู้เรื่อง ปีการศึกษา ๒๕๖๖ สูงกว่าปีการศึกษา ๒๕๖๕ และสูงกว่าร้อยละ ๕๐ เป็นตัวเลขเชิงปริมาณที่บ่งบอกคุณภาพ ด้านความสามารถของนักเรียนด้านการอ่านดีขึ้น แต่นั้นเป็นในภาพรวม ส่วนในรายบุคคลนั้น ต้องนิเทศ ติดตามในภาคสนาม ณ ห้องเรียนอีกครั้งหนึ่ง



ข้อมูลพื้นฐานกลุ่มเครือข่ายโรงเรียนหนองแสง

ที่ตั้ง/เขตบริการ

อำเภอหนองแสงที่ตั้งอยู่ทางทิศใต้ของจังหวัดอุดรธานี ที่ตั้งอำเภออยู่ห่างจากตัวจังหวัดอุดรธานี ประมาณ ๔๐ กิโลเมตร แบ่งการปกครองออกเป็น ๔ ตำบล ได้แก่ ตำบลหนองแสง ตำบลทับกุง ตำบลแสงสว่างและตำบลนาดี มีเนื้อที่ ๖๕๙.๔ ตารางกิโลเมตร จำนวนหมู่บ้าน ๔๐ หมู่บ้าน ลักษณะทั่วไปเป็นพื้นที่ราบสูงประกอบด้วยทุ่งนา ไร่ อ้อย ไร่มันสำปะหลัง สวนยางพารา ฯลฯ พื้นที่ส่วนใหญ่เป็นดินปนทรายไม่ค่อยอุ้มน้ำ จะมีความลาดชันจาก เทือกเขาภูพานน้อยด้านทิศตะวันตกของอำเภอลาดลงมาทางทิศตะวันออก ซึ่งเป็นแหล่งต้นน้ำของลำห้วยกองสี ห้วย ฮ่องและห้วยสามพาด ไหลลงสู่หนองหานอำเภอกุมภวาปี ซึ่งเป็นต้นน้ำของลำน้ำปาว สาขาของลำน้ำชี ทิศเหนือ : จรดเขตอำเภอกุมภวาปีและอำเภอเมือง ทิศใต้ : อำเภอกุมภวาปี อำเภอโนนสะอาดและอำเภอเขาสวนกวาง จังหวัด ขอนแก่น ทิศตะวันออก : จรดเขตอำเภอกุมภวาปี ทิศตะวันตก : จรดเทือกเขาเขตอำเภอหนองวัวซอ

การปกครองส่วนท้องถิ่น ประกอบด้วย ๒ เทศบาล ได้แก่ เทศบาลแสงสว่างและเทศบาลนาดี ๓ องค์การบริหาร ส่วนตำบล ได้แก่ องค์การบริหารส่วนตำบลหนองแสง องค์การบริหารส่วนตำบลทับกุงและองค์การบริหาร ส่วนตำบลแสงสว่าง



ภาพที่ ๘ แผนที่ที่ตั้งโรงเรียนในอำเภอหนองแสง

จำนวนประชากร

อำเภอหนองแสง มีจำนวนหมู่บ้าน ๔๐ หมู่บ้าน ได้แก่ ตำบลหนองแสง ๘ หมู่บ้าน ตำบลแสงสว่าง ๙ หมู่บ้าน ตำบลนาดี ๑๑ หมู่บ้าน ตำบลทับกุง ๑๒ หมู่บ้าน จำนวนประชากร ๒๗,๒๔๘ คน (ชาย ๑๓,๖๐๔ คน หญิง ๑๓,๖๔๔ คน) ความหนาแน่นเฉลี่ย ๔๑.๓๒ คนต่อตารางกิโลเมตร (ที่มา กรมการปกครอง กระทรวงมหาดไทย : <https://dashboard.anamai.moph.go.th/population/pop-all/changwat?year=2022&cw=41> : 1/11/2024)

ข้อมูลด้านการศึกษา

อำเภอหนองแสง มีโรงเรียนในสังกัดสำนักงานเขตพื้นที่การศึกษาประถมศึกษาอุดรธานี เขต ๒ จำนวน ๑๕ โรงเรียน สังกัดสำนักงานเขตพื้นที่การศึกษามัธยมศึกษาอุดรธานี ๑ โรงเรียน สังกัดสำนักงานการศึกษาเอกชน ๑ โรงเรียน สังกัดองค์การบริหารส่วนตำบล ๑ โรงเรียน และยังมีศูนย์พัฒนาเด็กเล็กของเทศบาลและองค์การบริหารส่วนตำบลอีกหลายแห่ง

ข้อมูลเชิงปริมาณโรงเรียนในกลุ่มเครือข่ายอำเภอหนองแสง

ตารางที่ ๕ ข้อมูลครูและนักเรียนกลุ่มเครือข่ายโรงเรียนอำเภอหนองแสง ปี ๒๕๖๖

ที่	ชื่อโรงเรียน	ชื่อ ผอ.ร.ร.	จำนวนครูและบุคลากร	จำนวนนักเรียน			
				ปฐมวัย	ประถม	มัธยม	รวม
๑	บ้านหนองแสง	นายเสียม กมลเศษ	๑๔	๓๔	๑๑๐	๔๒	๑๘๖
๒	คำบอนประชาสรรค์	นางสาวนงครวญ โสภารัตน์	๒	๖	๘	-	๑๔
๓	บ้านโคกสว่าง	นางแสงเดือน ปากเมย	๒๐	๒๕	๑๑๐	๓๒	๑๖๗
๔	บ้านสามเหลี่ยม	นางนพรัตน์ ภัคดีพันดอน (รก.)	๕	๗	๑๙	-	๒๖
๕	บ้านหนองประเสริฐ	นายปลุก พรหมรัตน์	๑๐	๙	๗๕	๓๑	๑๑๕
๖	อนุบาลหนองแสง	นางนพรัตน์ ภัคดีพันดอน	๓๓	๘๕	๔๒๗	-	๕๑๒
๗	ทับกุงประชานุกูล	นายบรรจง ดีแป้น	๒๘	๔๓	๑๙๓	๑๒๗	๓๖๓
๘	บ้านโนนเชียงคำ	นายสมเกียรติ จันทะวงศ์	๔	๒๒	๔๖	-	๖๘
๙	บ้านหนองบัว	นายบรรจง ดีแป้น (รก.)	๔	๑๓	๓๔	-	๔๗
๑๐	บ้านนาฝาย	นายบรรจง ดีแป้น (รก.)	๑๕	๖๐	๑๐๘	๓๗	๒๐๕
๑๑	บ้านนาดีโคกกลาง	นายไพโรจน์ โคตรศรี	๑๗	๒๔	๗๕	๕๐	๑๔๙
๑๒	บ้านโคกศรีห้วยยาง	นางสาวศิริกาญจน์ อะนั้นเอื้อ	๘	๔๔	๘๔	-	๑๒๘
๑๓	บ้านแสงสว่าง	นางสาวศรีัญญา มุงคุลโคต	๑๗	๔๗	๑๒๙	๕๘	๒๓๔
๑๔	บ้านท่ายม	นายพิชิต ทองคำ	๙	๓๗	๕๑	๓๓	๑๒๑
๑๕	บ้านทับไฮ	นายรังสิกุล กล่อมเขียน	๖	๑๔	๖๒	-	๗๖
		รวม	๑๙๒	๔๗๐	๑,๕๓๑	๔๑๐	๒,๔๑๑

ข้อมูลเชิงคุณภาพโรงเรียนในกลุ่มเครือข่ายโรงเรียนหนองแสง

O-NET ป.๖

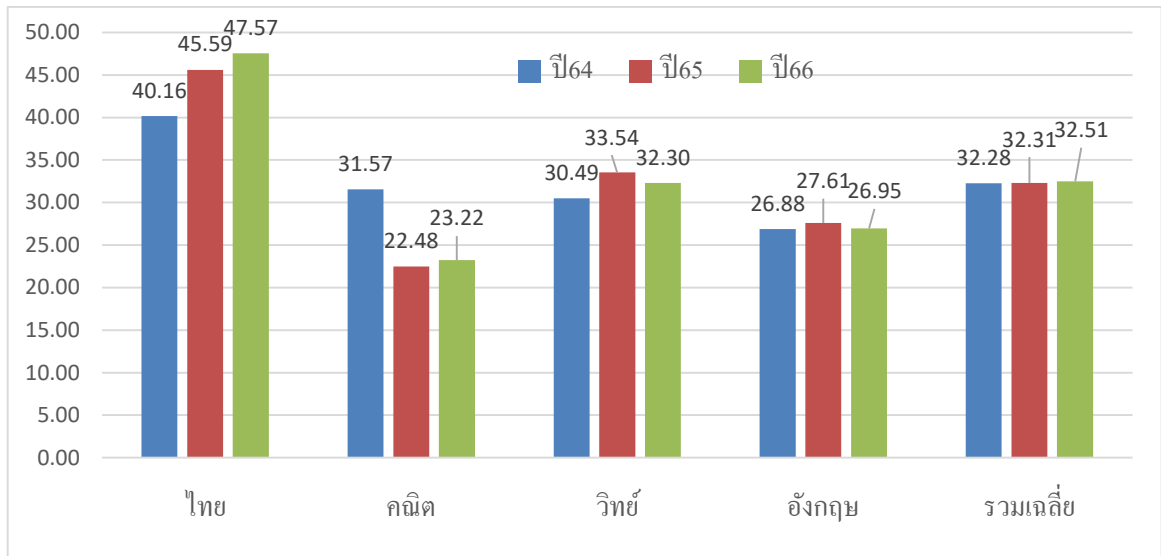
ข้อมูลผลคะแนนทดสอบทางการศึกษาระดับชาตินี้ขั้นพื้นฐาน (O-NET : Ordinary National Education) ระดับชาติ ชั้นประถมศึกษาปีที่ ๖ ของนักเรียนในกลุ่มเครือข่ายโรงเรียนหนองแสง ปีการศึกษา ๒๕๖๔ - ๒๕๖๖

ตารางที่ ๖ คะแนน O-NET ชั้น ป. ๖ ของนักเรียนในกลุ่มโรงเรียนหนองแสง ปี๒๕๖๔ - ๒๕๖๖

ชื่อโรงเรียน	กลุ่มสาระการเรียนรู้ภาษาไทย			กลุ่มสาระการเรียนรู้คณิตศาสตร์			กลุ่มสาระการเรียนรู้วิทยาศาสตร์			กลุ่มสาระการเรียนรู้ภาษาต่างประเทศ		
	๖๔	๖๕	๖๖	๖๔	๖๕	๖๖	๖๔	๖๕	๖๖	๖๔	๖๕	๖๖
บ้านหนองแสง	๔๑.๘๙	๕๔.๓๑	๔๓.๗๗	๒๙.๓๙	๓๑.๐๓	๒๐.๖๘	๒๘.๘๒	๓๖.๘๘	๑๙.๗๗	๒๖.๔๘	๓๗.๕๐	๒๘.๙๘
คำบอนประชาสรรค์	๓๖.๐๐	๔๐.๑๓	๕๕.๗๕	๒๗.๕๕	๑๙.๕๐	๖.๕๐	๒๗.๑๔	๒๑.๒๕	๒๕.๐๐	๒๒.๓๒	๑๘.๗๕	๑๘.๗๕
บ้านโคกสว่าง	๓๗.๔๙	๔๒.๘๔	๕๕.๒๕	๓๒.๖๕	๒๐.๗๔	๒๓.๓๐	๒๗.๕๐	๓๒.๒๗	๓๒.๑๑	๒๙.๑๖	๒๕.๘๕	๒๙.๒๘
บ้านสามเหลี่ยม	๔๙.๒๗	๕๗.๘๕	๓๖.๕๐	๓๖.๓๘	๓๕.๓๕	๓๒.๕๐	๓๐.๐๐	๔๙.๓๑	๓๗.๕๐	๑๒.๕๐	๓๑.๒๕	๑๘.๗๕
บ้านหนองประเสริฐ	๔๖.๒๕	๖๓.๖๙	๔๘.๓๙	๓๐.๙๖	๒๑.๑๓	๑๙.๕๐	๓๒.๕๐	๓๘.๑๓	๓๗.๕๐	๓๐.๒๑	๓๙.๐๖	๒๔.๕๕
อนุบาลหนองแสง	๔๘.๕๔	๕๐.๒๐	๖๓.๕๑	๓๓.๗๘	๒๔.๙๘	๓๒.๕๗	๓๔.๖๓	๓๗.๙๒	๔๓.๒๖	๓๔.๑๔	๒๖.๓๗	๓๓.๘๗
ทับกุงประชานุกูล	๓๙.๑๐	๔๑.๕๗	๔๒.๙๒	๓๐.๔๗	๒๐.๕๙	๒๒.๖๖	๓๓.๖๘	๓๒.๖๖	๓๗.๐๗	๓๐.๑๕	๒๔.๖๐	๒๖.๗๒
บ้านโนนเชียงคำ	๓๐.๐๕	๔๔.๗๕	๖๐.๐๐	๓๔.๕๕	๑๙.๕๐	๓๗.๒๕	๒๘.๐๐	๓๔.๖๔	๓๕.๐๐	๒๕.๖๓	๓๒.๑๔	๒๗.๐๘
บ้านหนองบัว	-	๓๒.๑๗	๔๔.๕๘	-	๒๓.๘๓	๒๓.๘๓	-	๓๙.๑๗	๒๖.๖๗	-	๒๘.๑๓	๒๒.๒๒
บ้านนาฝาย	๔๑.๘๕	๔๒.๑๕	๔๐.๙๕	๓๐.๔๒	๑๘.๔๕	๑๘.๗๗	๒๘.๕๔	๒๙.๐๓	๓๓.๒๘	๒๗.๓๔	๒๗.๙๕	๒๙.๘๘
บ้านนาดีโคกกลาง	๔๐.๐๕	๔๗.๙๗	๔๘.๓๘	๓๑.๗๙	๓๐.๘๘	๒๗.๕๐	๒๙.๕๐	๓๓.๔๔	๓๐.๑๙	๒๘.๙๑	๓๔.๖๑	๓๐.๒๑
บ้านโคกศรีห้วยยาง	๓๑.๙๔	๓๙.๕๓	๔๕.๗๔	๒๖.๖๓	๒๑.๐๑	๒๑.๗๙	๒๗.๒๒	๓๒.๕๐	๓๐.๗๔	๒๐.๘๓	๒๖.๐๔	๒๗.๕๗
บ้านแสงสว่าง	๔๐.๐๕	๔๓.๙๖	๓๙.๒๓	๓๐.๖๐	๒๐.๐๙	๒๐.๖๘	๓๓.๘๙	๒๙.๖๒	๓๑.๘๒	๒๘.๖๕	๒๕.๔๘	๒๘.๘๑
บ้านท่ายม	๔๒.๓๒	๔๔.๐๖	๔๓.๕๘	๓๐.๓๔	๑๕.๔๔	๑๘.๔๒	๓๕.๗๑	๒๕.๖๓	๓๐.๐๐	๒๗.๒๓	๒๕.๓๙	๒๗.๐๘
บ้านทับไธ	๓๗.๔๘	๓๘.๖๓	๔๕.๐๔	๓๖.๔๔	๑๔.๖๓	๒๒.๒๙	๒๙.๗๕	๓๐.๖๓	๓๔.๖๔	๓๒.๘๑	๒๑.๐๙	๒๘.๑๓
รวมเฉลี่ย	๔๐.๑๖	๔๕.๕๙	๔๗.๕๗	๓๑.๕๗	๒๒.๔๘	๒๓.๒๒	๓๐.๔๙	๓๓.๕๔	๓๒.๓๐	๒๖.๘๘	๒๗.๖๑	๒๖.๙๕

เมื่อนำข้อมูลคะแนนเฉลี่ยร้อยละผลการทดสอบทางการศึกษาขั้นพื้นฐาน ระดับชาติ ระดับชั้นประถมศึกษาปีที่ ๖ ปีการศึกษา ๒๕๖๖ เทียบกับปีการศึกษา ๒๕๖๕ ผลการทดสอบของนักเรียน ชั้นประถมศึกษาปีที่ ๖ กลุ่มเครือข่ายหนองแสง มีผลการเปรียบเทียบดังภาพที่ ๙

ภาพที่ ๙ คะแนน O-NET ชั้น ป.๖ ปี๒๕๖๔ - ๒๕๖๖ กลุ่มโรงเรียนหนองแสง



จากแผนภูมิแท่งแสดงให้เห็นว่าคะแนน O-NET ป. ๖ กลุ่มเครือข่ายโรงเรียนหนองแสง กลุ่มสาระการเรียนรู้ภาษาไทย คณิตศาสตร์ คะแนนเฉลี่ยปี ๒๕๖๖ สูงกว่าปี ๒๕๖๕ ส่วนกลุ่มสาระการเรียนรู้วิทยาศาสตร์ และภาษาอังกฤษ คะแนนเฉลี่ยต่ำกว่าปี ๒๕๖๕ รวมคะแนนเฉลี่ย สูงขึ้นเล็กน้อย แต่ยังต่ำกว่าร้อยละ ๕๐ ซึ่งจะต้องพยายามส่งเสริม สนับสนุน ยกระดับผลสัมฤทธิ์คะแนน O-NET ให้สูงกว่าร้อยละ ๕๐ ได้ ในปีการศึกษา ๒๕๖๗ และในปีต่อไป



O-NET ม.๓

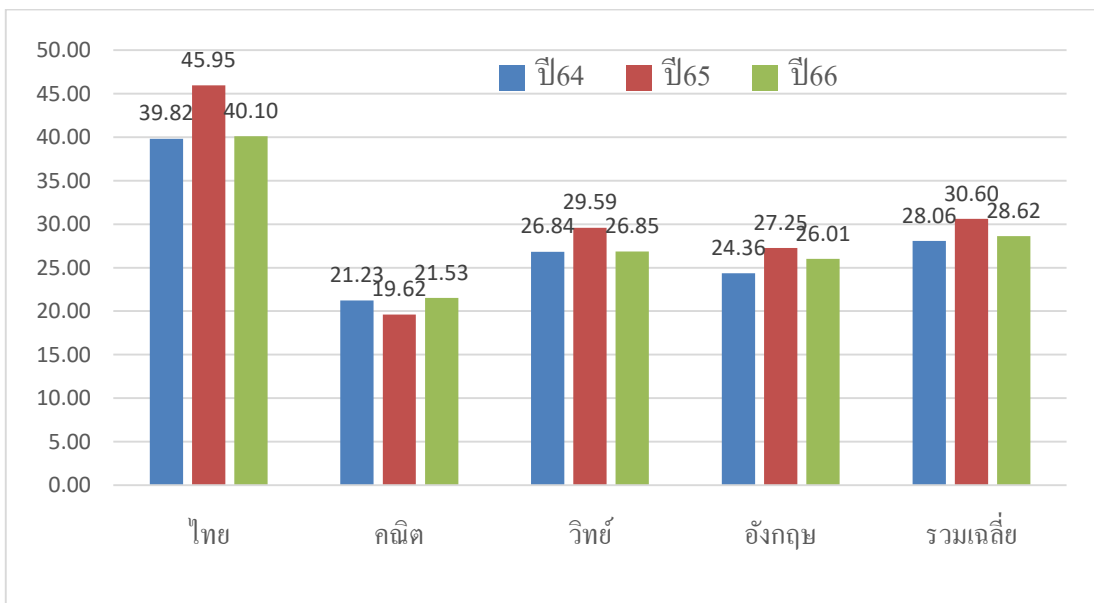
ข้อมูลผลคะแนนทดสอบทางการศึกษาระดับชาตินี้พื้นฐาน (O-NET : Ordinary National Education) ระดับชาติ ชั้นมัธยมศึกษาปีที่ ๓ ของนักเรียนในกลุ่มเครือข่ายโรงเรียนหนองแสง ปีการศึกษา ๒๕๖๔ - ๒๕๖๖

ตารางที่ ๗ คะแนน O-NET ชั้น ม.๓ กลุ่มโรงเรียนหนองแสง ปี๒๕๖๔ - ๒๕๖๖

ชื่อโรงเรียน	กลุ่มสาระการเรียนรู้ภาษาไทย			กลุ่มสาระการเรียนรู้คณิตศาสตร์			กลุ่มสาระการเรียนรู้วิทยาศาสตร์			กลุ่มสาระการเรียนรู้ภาษาต่างประเทศ		
	๖๔	๖๕	๖๖	๖๔	๖๕	๖๖	๖๔	๖๕	๖๖	๖๔	๖๕	๖๖
บ้านหนองแสง	๓๑.๑๕	๔๖.๐๕	๔๔.๒๓	๑๕.๒๐	๒๔.๙๔	๒๑.๗๗	๓๐.๖๕	๒๘.๗๕	๒๓.๑๕	๒๔.๖๙	๓๐.๔๗	๒๖.๐๔
บ้านโคกสว่าง	๔๓.๒๐	๔๙.๖๑	๔๐.๕๙	๑๙.๗๙	๒๓.๐๒	๑๗.๔๒	๒๘.๑๔	๓๖.๐๖	๒๙.๖๙	๒๒.๒๒	๒๔.๐๔	๒๕.๗๘
หนองประเสริฐ	๕๘.๒๕	๕๒.๖๒	๕๒.๗๐	๒๙.๑๓	๑๑.๐๘	๑๙.๖๘	๒๘.๓๘	๓๐.๗๕	๒๘.๓๒	๑๘.๗๕	๒๒.๙๒	๒๕.๘๙
ทับกุงประชานุกูล	๔๓.๒๕	๔๙.๕๘	๔๙.๖๕	๒๑.๕๖	๑๙.๘๙	๒๑.๙๗	๒๗.๔๙	๓๒.๒๔	๒๕.๐๕	๒๗.๘๙	๒๖.๒๕	๒๖.๖๘
บ้านนาฝาย	๓๕.๘๓	๔๖.๐๒	๔๒.๘๓	๑๙.๘๐	๑๗.๖๔	๒๙.๑๐	๒๕.๒๗	๒๔.๒๕	๒๕.๘๓	๒๔.๑๗	๓๓.๙๓	๓๑.๒๕
บ้านนาดีโคกกลาง	๓๖.๔๖	๓๕.๖๔	๓๖.๕๑	๒๐.๑๙	๒๑.๗๗	๒๑.๑๑	๒๕.๐๐	๒๗.๔๒	๒๕.๖๔	๒๙.๓๐	๒๗.๐๘	๒๕.๐๐
บ้านแสงสว่าง	๓๗.๖๓	๔๒.๒๑	๒๙.๐๕	๒๒.๑๗	๒๐.๒๗	๒๓.๗๕	๒๖.๑๕	๒๙.๐๒	๒๙.๒๕	๒๔.๓๘	๒๕.๖๓	๒๑.๘๘
บ้านท่ายม	๓๒.๗๘	๔๕.๘๗	๒๕.๒๓	๒๑.๙๗	๑๘.๓๒	๑๗.๔๒	๒๓.๖๓	๒๘.๒๑	๒๗.๘๓	๒๓.๔๔	๒๗.๖๘	๒๕.๕๒
รวมเฉลี่ย	๓๙.๘๒	๔๕.๙๕	๔๐.๑๐	๒๑.๒๓	๑๙.๖๒	๒๑.๕๓	๒๖.๘๔	๒๙.๕๙	๒๖.๘๕	๒๔.๓๖	๒๗.๒๕	๒๖.๐๑

เมื่อนำข้อมูลคะแนนเฉลี่ยร้อยละผลการทดสอบทางการศึกษาขั้นพื้นฐาน ระดับชาติ ระดับชั้นมัธยมศึกษาปีที่ ๓ ปีการศึกษา ๒๕๖๕ เทียบกับสองปีการศึกษาที่ผ่านมา (ปี๒๕๖๓-๒๕๖๕) ผลการทดสอบของนักเรียนชั้นมัธยมศึกษาปีที่ ๓ กลุ่มเครือข่ายหนองแสง มีผลการเปรียบเทียบดังภาพที่...

ภาพที่ ๑๐ แผนภูมิแท่งคะแนน O-NET ชั้น ม.๓ ปี๒๕๖๔ - ๒๕๖๖ กลุ่มโรงเรียนหนองแสง



จากแผนภูมิแท่งแสดงคะแนน O-NET ชั้นมัธยมศึกษาปีที่ ๓ ของนักเรียนในกลุ่มเครือข่ายโรงเรียนหนองแสง พบว่า คะแนนเฉลี่ยกลุ่มสาระการเรียนรู้ภาษาไทย วิทยาศาสตร์ ภาษาอังกฤษและรวมเฉลี่ย ปีการศึกษา ๒๕๖๖ และต่ำกว่าปีการศึกษา ๒๕๖๕ ส่วนคณิตศาสตร์ มีคะแนนสูงขึ้นเล็กน้อย ซึ่งรวมทั้งหมดแล้วค่าคะแนนเฉลี่ยยังไม่ถึงร้อยละ ๕๐ ซึ่งต้องพัฒนา ส่งเสริม สนับสนุน เพื่อยกระดับผลสัมฤทธิ์ให้คะแนนทุกกลุ่มสาระการเรียนรู้ ให้มีคะแนนร้อยละ ๕๐ ขึ้นไป ในปีการศึกษา ๒๕๖๗ และปีต่อไป

NT ป.๓

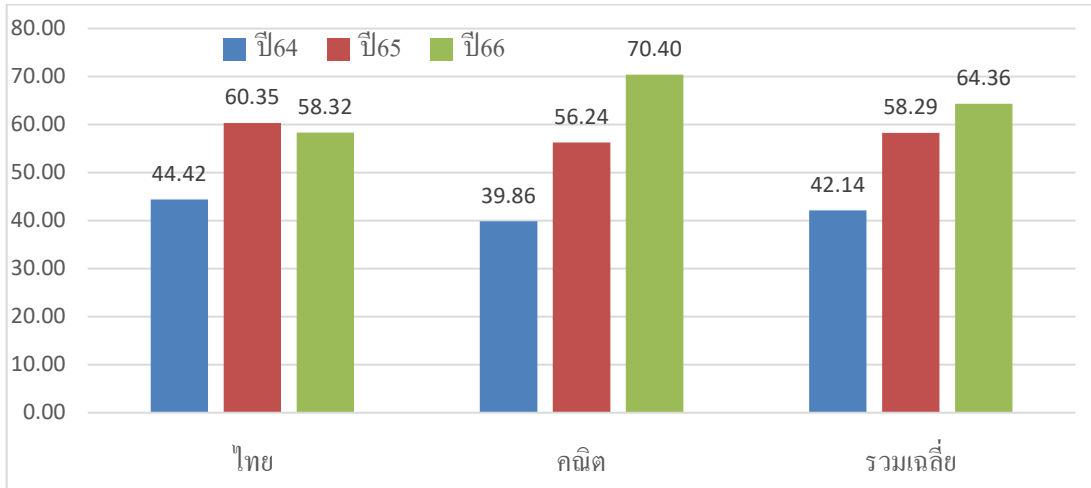
คะแนนทดสอบความสามารถพื้นฐานของผู้เรียนระดับชาติ (NT: National Test) ระดับชั้นประถมศึกษาปีที่ ๓ ของนักเรียนในกลุ่มเครือข่ายโรงเรียนหนองแสง ปีการศึกษา ๒๕๖๔ - ๒๕๖๕ มีค่าคะแนนเฉลี่ยร้อยละ ดังตารางที่ ๘

ตารางที่ ๘ คะแนนทดสอบ NT ชั้น ป.๓ ของนักเรียนในกลุ่มโรงเรียนหนองแสง ปี๒๕๖๔ – ๒๕๖๖

ชื่อโรงเรียน	กลุ่มสาระการเรียนรู้ภาษาไทย			กลุ่มสาระการเรียนรู้คณิตศาสตร์			รวมเฉลี่ย		
	ปี๖๔	ปี๖๕	ปี๖๖	ปี๖๔	ปี๖๕	ปี๖๖	ปี๖๔	ปี๖๕	ปี๖๖
บ้านหนองแสง	๖๒.๒๘	๓๐.๑๘	๒๔.๓๓	๖๗.๓๑	๓๓.๙๐	๖๗.๔๔	๖๔.๗๙	๓๖.๕๔	๔๕.๘๘
คำบอนประชาสรรค์	-	๖๘.๕๐	๒๐.๓๓	-	๔๘.๕๐	๖๗.๕๐	-	๕๘.๕๐	๔๓.๙๑
บ้านโคกสว่าง	๘๒.๗๗	๘๖.๔๐	๗๕.๒๕	๘๐.๕๕	๖๕.๖๐	๙๔.๓๗	๘๑.๖๖	๗๖.๐๐	๘๓.๓๑
บ้านสามเหลี่ยม	๓๖.๓๓	๔๐.๕๐	๗๑.๐๐	๕๕.๐๐	๕๖.๐๐	๙๐.๕๐	๔๕.๖๖	๔๘.๒๕	๘๐.๗๕
บ้านหนองประเสริฐ	๓๖.๔๐	๓๗.๘๓	๔๓.๒๐	๒๔.๔๐	๒๕.๘๘	๓๓.๕๐	๓๐.๔๐	๓๑.๘๖	๓๘.๓๕
อนุบาลหนองแสง	๘๓.๐๒	๗๙.๔๑	๕๗.๕๗	๘๕.๘๖	๘๐.๖๒	๗๗.๖๗	๘๔.๔๔	๘๐.๐๑	๖๗.๖๒
ทับกุงประชานุกูล	๖๒.๖๓	๕๗.๑๑	๙๗.๒๖	๓๘.๓๓	๕๐.๐๐	๘๘.๑๕	๕๐.๔๘	๕๓.๕๕	๙๒.๙๖
บ้านโนนเชียงคำ	๕๕.๒๑	๕๘.๑๘	๗๙.๗๑	๔๒.๒๘	๗๘.๒๕	๘๐.๗๘	๔๘.๗๕	๖๘.๒๑	๘๐.๒๕
บ้านหนองบัว	๒๕.๖๔	๕๘.๖๖	๖๖.๕๐	๒๖.๑๔	๒๖.๐๐	๖๘.๗๕	๒๕.๘๙	๔๒.๓๓	๖๗.๖๒
บ้านนาฝาย	๒๗.๗๒	๔๗.๒๕	๖๖.๗๒	๓๑.๓๖	๕๐.๕๐	๖๕.๑๙	๒๙.๕๔	๔๘.๘๗	๖๕.๙๕
บ้านนาดีโคกกลาง	๔๐.๐๐	๕๔.๗๗	๕๔.๗๗	๒๖.๑๖	๗๐.๔๔	๖๖.๐๙	๓๓.๐๘	๖๒.๖๑	๖๐.๑๘
บ้านโคกศรีห้วยยาง	๒๕.๔๑	๗๔.๖๔	๔๙.๒๕	๑๙.๕๐	๖๑.๕๗	๘๒.๗๕	๒๒.๔๕	๖๘.๑๐	๖๖.๐๐
บ้านแสงสว่าง	๓๑.๙๖	๖๒.๐๐	๕๑.๒๗	๑๕.๘๖	๖๐.๘๒	๕๘.๔๕	๒๓.๙๑	๖๑.๔๑	๕๔.๘๖
บ้านท่ายม	๒๗.๔๓	๗๔.๕๕	๙๔.๒๕	๓๐.๗๕	๖๒.๒๕	๘๒.๑๒	๒๙.๐๙	๖๘.๕๐	๘๘.๑๘
บ้านทับไธ	๓๑.๑๑	๕๘.๖๖	๒๖.๔๐	๒๒.๓๓	๒๖.๐๐	๓๒.๗๐	๒๖.๗๒	๔๒.๓๓	๒๙.๕๕
รวมเฉลี่ย	๔๔.๔๒	๖๐.๓๕	๕๘.๓๒	๓๙.๘๖	๕๖.๒๔	๗๐.๔๐	๔๒.๑๔	๕๘.๒๙	๖๔.๓๖

เมื่อนำข้อมูลคะแนน NT ชั้น ป.๓ ของนักเรียนในกลุ่มโรงเรียนหนองแสง ปีการศึกษา ๒๕๖๔ และ ปีการศึกษา ๒๕๖๖ มาเปรียบเทียบ โดยการสร้างเป็นแผนภูมิแท่ง ได้ดังภาพที่ ๑๑

ภาพที่ ๑๑ แผนภูมิแท่งคะแนน NT ชั้น ป.๓ ปี๒๕๖๔ - ๒๕๖๖ กลุ่มโรงเรียนหนองแสง



จากแผนภูมิแท่งแสดงคะแนน NT ชั้น ป.๓ ของนักเรียนในกลุ่มโรงเรียนหนองแสง ปีการศึกษา ๒๕๖๔- ๒๕๖๖ ค่าคะแนนเฉลี่ยภาษาไทย ต่ำกว่าปีการศึกษา ๒๕๖๕ เล็กน้อย คณิตศาสตร์สูงขึ้นกว่าปี๒๕๖๕ มากถึงร้อยละ ๑๔.๑๖ รวมเฉลี่ยสูงขึ้นมากพอสมควร ซึ่งแสดงถึงการพัฒนาการด้านคุณภาพผู้เรียนชั้นประถมศึกษาปีที่ ๓ ดีขึ้นมาก ซึ่งทุกกลุ่มสาระการเรียนรู้ค่าคะแนนเฉลี่ยสูงกว่า ร้อยละ ๕๐ ควรต้องรักษาสภาพการพัฒนาด้านวิชาการให้คงอยู่ และพัฒนาขึ้นกว่าเดิม



RT ป.๑

ผลการประเมินความสามารถด้านการอ่านของผู้เรียน (RT : Reading Test) ชั้นประถมศึกษาปีที่ ๑ ปีการศึกษา ๒๕๖๔ และ ๒๕๖๖ ของนักเรียนในกลุ่มโรงเรียนหนองแสง มีข้อมูลดังตารางที่ ๙

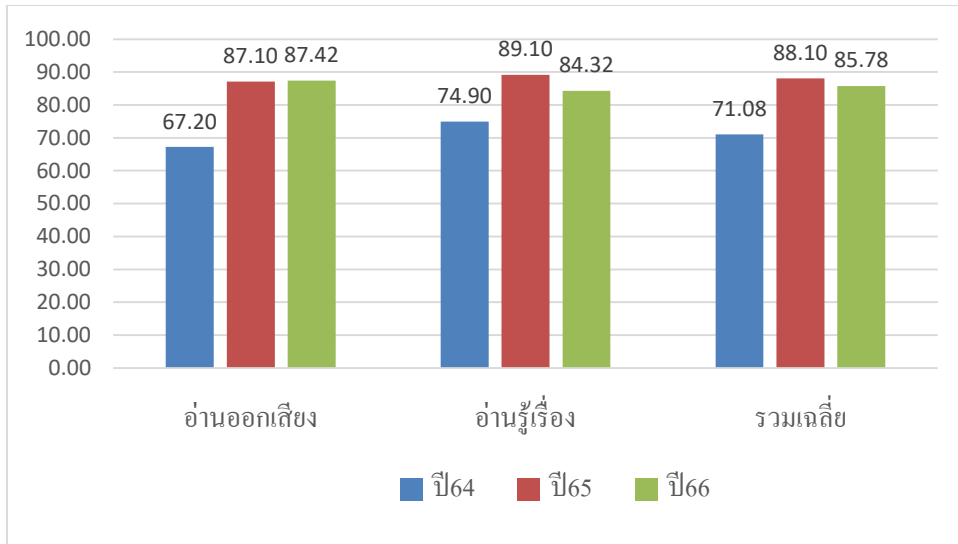
ตารางที่ ๙ คะแนนทดสอบ RT ชั้น ป.๑ ของนักเรียนในกลุ่มโรงเรียนหนองแสง ปี๒๕๖๔ - ๒๕๖๕

ชื่อโรงเรียน	การอ่านออกเสียง			การอ่านรู้เรื่อง			รวมเฉลี่ย		
	ปี๖๔	ปี๖๕	ปี๖๖	ปี๖๔	ปี๖๕	ปี๖๖	ปี๖๔	ปี๖๕	ปี๖๖
บ้านหนองแสง	๘๔.๒๕	๘๖.๔๔	๘๐.๓๕	๘๓.๐๐	๘๕.๗๗	๘๑.๖๔	๘๓.๖๒	๘๖.๑๑	๘๑.๐๐
คำบอนประชาสรรค์	๗๔.๖๖	๘๐.๐๐	-	๗๘.๖๖	๘๔.๐๐	-	๗๖.๖๖	๘๒.๐๐	-
บ้านโคกสว่าง	๖๙.๒๐	๑๐๐.๐๐	๙๑.๓๓	๘๓.๐๐	๙๙.๑๖	๙๔.๖๖	๗๖.๑๐	๙๙.๕๘	๙๓.๐๐
บ้านสามเหลี่ยม	๙๒.๐๐	๙๑.๐๐	๘๔.๐๐	๘๔.๐๐	๙๐.๐๐	๗๘.๐๐	๘๘.๐๐	๙๐.๕๐	๘๑.๐๐
บ้านหนองประเสริฐ	๔๙.๓๓	๘๖.๘๐	๘๐.๒๘	๗๒.๐๐	๙๒.๒๐	๗๑.๔๒	๖๐.๖๖	๘๙.๕๐	๗๕.๘๕
อนุบาลหนองแสง	๙๙.๘๐	๙๙.๑๒	๙๙.๔๑	๙๔.๐๔	๙๕.๙๐	๙๘.๐๐	๙๖.๔๒	๙๗.๕๑	๙๘.๗๐
ทับกุงประชานุกูล	๘๐.๐๐	๙๗.๑๗	๙๖.๐๐	๗๗.๑๔	๙๑.๐๕	๙๒.๑๒	๗๘.๕๗	๙๔.๑๑	๙๔.๐๖
บ้านโนนเชียงคำ	๗๙.๐๐	๘๐.๘๕	๙๗.๐๐	๘๑.๔๐	๗๘.๒๘	๗๘.๐๐	๘๐.๒๐	๗๙.๕๗	๘๗.๕๐
บ้านหนองบัว	๕๒.๐๐	๑๐๐.๐๐	๘๙.๗๑	๕๙.๐๐	๑๐๐.๐๐	๘๘.๕๗	๕๐.๕๐	๑๐๐.๐๐	๘๙.๑๔
บ้านนาผาย	๔๕.๐๐	๕๓.๔๑	๖๔.๓๓	๖๙.๔๐	๗๕.๘๘	๘๕.๑๖	๕๗.๒๐	๖๔.๖๕	๗๔.๗๕
บ้านนาดีโคกกลาง	๘๑.๔๒	๙๘.๐๐	๙๒.๐๐	๘๐.๘๕	๙๐.๐๐	๘๕.๒๕	๘๑.๑๔	๘๙.๕๐	๘๘.๖๒
บ้านโคกศรีห้วยยาง	๖๘.๒๓	๙๑.๔๕	๙๔.๓๓	๖๖.๘๒	๘๙.๔๕	๙๒.๖๖	๖๗.๕๒	๙๐.๔๕	๙๓.๕๐
บ้านแสงสว่าง	๔๘.๑๑	๖๗.๐๕	๗๖.๑๘	๗๑.๔๔	๗๘.๑๐	๗๒.๐๐	๕๙.๗๗	๗๒.๕๘	๗๔.๐๙
บ้านท่ายม	๓๕.๔๒	๘๖.๕๐	๑๐๐.๐๐	๓๗.๑๔	๘๙.๕๐	๘๘.๔๔	๓๖.๒๘	๘๘.๐๐	๙๔.๒๒
บ้านทับไธ	๖๐.๕๗	๙๗.๗๑	๗๖.๕๐	๘๖.๕๗	๙๗.๑๔	๗๔.๕๐	๗๓.๕๗	๙๗.๔๓	๗๕.๕๐
รวมเฉลี่ย	๖๗.๒๐	๘๗.๑๐	๘๗.๒๔	๗๔.๙๐	๘๙.๑๐	๘๔.๓๒	๗๑.๐๘	๘๘.๑๐	๘๕.๗๘

เมื่อนำข้อมูลจากตารางแสดงคะแนนทดสอบ RT ชั้น ป.๑ ของนักเรียนในกลุ่มโรงเรียนหนองแสง ปีการศึกษา ๒๕๖๔ - ๒๕๖๖ มาสร้างเป็นแผนภูมิแท่งเพื่อเปรียบเทียบค่าคะแนน ได้ผลการเปรียบเทียบ ดังภาพที่ ๑๒



ภาพที่ ๑๒ แผนภูมิคะแนน RT ชั้น ป.๑ นักเรียนในกลุ่มหนองแสง ปี๒๕๖๔-๒๕๖๕



จากแสดงแผนภูมิคะแนน RT ชั้นประถมศึกษาปีที่ ๑ นักเรียนในกลุ่มหนองแสง ปีการศึกษา ๒๕๖๔ - ๒๕๖๖ พบว่า ค่าคะแนนเฉลี่ยการอ่านรู้เรื่องปีการศึกษา ๒๕๖๖ ต่ำกว่าปีการศึกษา ๒๕๖๕ แต่ค่าคะแนนเฉลี่ยสูงกว่าร้อยละ ๘๐ ซึ่งทุกโรงเรียนควรรักษาสภาพการพัฒนา ให้คงอยู่และต่อเนื่องตลอดไป และควรครอบคลุมนักเรียนทุกคน



ข้อมูลเชิงปริมาณและเชิงคุณภาพโรงเรียนในกลุ่มโรงเรียนหนองแสงรายโรงเรียน

โรงเรียนบ้านหนองแสง

ข้อมูลพื้นฐาน

ตั้งอยู่หมู่ที่ ๑ บ้านหนองแสง ตำบลหนองแสง อำเภอหนองแสง จังหวัดอุดรธานี ๔๑๓๔๐ เปิดสอน ระดับอนุบาล ถึงมัธยมศึกษา ๓ ห่างจากสำนักงานเขตพื้นที่การศึกษาประถมศึกษาอุดรธานี เขต ๒ ระยะทาง ๒๐ กิโลเมตร มีนายเสียม กมลเศษ เป็นผู้อำนวยการโรงเรียน

ข้อมูลบุคลากร : มีครูและบุคลากร จำนวน ๑๔ คน



นายเสียม กมลเศษ
ผู้อำนวยการโรงเรียน



นางณัฐพร สิริธนสุข
ครู



นางปริศนา หงษ์สิงห์
ครู



น.ส.ยุพาลักษณ์ บูราณเดช
ครู



นางสาวอรวิทย์ พรมทา
ครู



นางสาวรานุช ชื่นชม
ครู



นางสาวพันทิวา ฤทธิสอน
ครู



นายสถาพร กำไรทอง
ครู



นายอิทธิพล ปัตถาวโร
ครู



นางสาววรรษญา แพนพา
ครู



นางอชิญา ไพรล่อ
ครู



นางสาวบุญทริกา จาบรรณ์
ครู



นางสาวศิริวรรณ พันธุ์พรม
ครู



นางสาวสิรินธร วงศ์สนิท
ครู



นายประสิทธิ์ แสงเขียว
ครูธุรการ

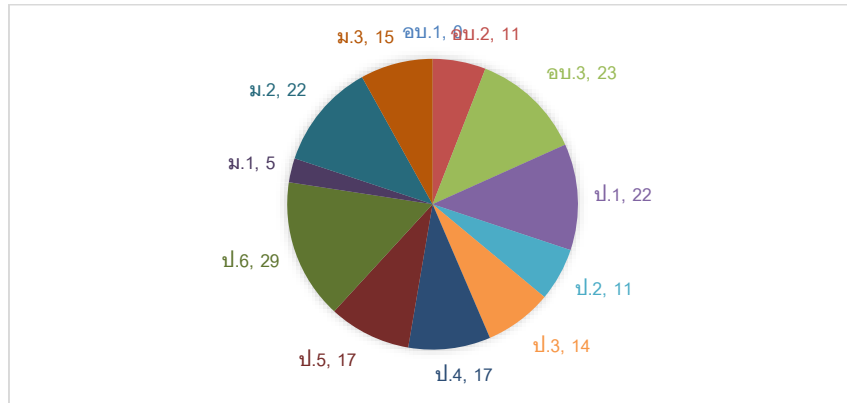


นายบุญหลาย อินทร์เรืองศรี
พนักงานบริการ

ข้อมูลจาก https://data.bopp-obec.info/web/index_kru.php?School_ID=1041680746

ข้อมูลนักเรียน : จำนวนนักเรียนทั้งหมด ๑๘๖ คน ระดับปฐมวัย ๓๔ คน ระดับประถมศึกษา ๑๑๐ คน
ระดับมัธยมศึกษาตอนต้น ๔๒ คน

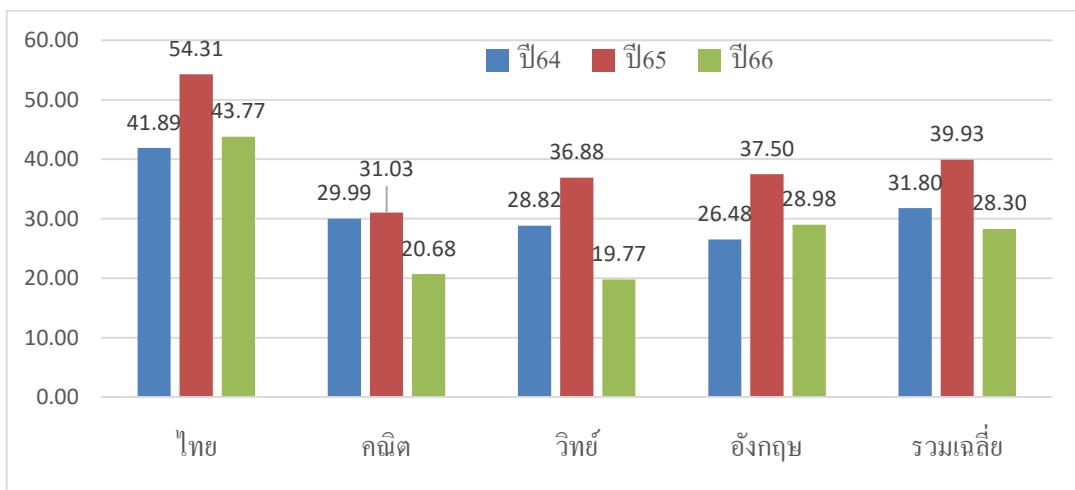
ภาพที่ ๑๓ แผนภูมิวงกลมแสดงจำนวนนักเรียนโรงเรียนบ้านหนองแสง ปี๒๕๖๖



ข้อมูลเชิงคุณภาพ

ONET ป.6 : คะแนนทดสอบทางการศึกษาระดับชาติด้านพื้นฐาน (O-NET) ชั้นประถมศึกษาปีที่ ๖
ปีการศึกษา ๒๕๖๔-๒๕๖๖ ของนักเรียนโรงเรียนบ้านหนองแสง

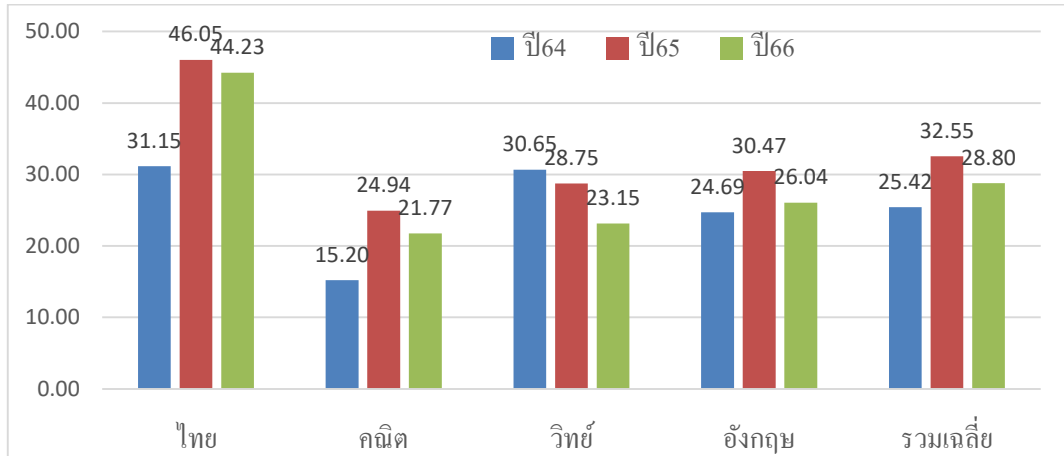
ภาพที่ ๑๔ แผนภูมิแท่งคะแนน O-NET ชั้น ป.๖ ปี๒๕๖๔ - ๒๕๖๖ โรงเรียนบ้านหนองแสง



จากแผนภูมิแท่งแสดงคะแนน O-NET ชั้น ป.๖ ปีการศึกษา ๒๕๖๔-๒๕๖๖ ของนักเรียนโรงเรียนบ้านหนองแสง พบว่า ทุกกลุ่มสาระการเรียนรู้ มีค่าคะแนนเฉลี่ยปี๒๕๖๖ ต่ำกว่าปี ๒๕๖๕ ทุกกลุ่มสาระการเรียนรู้ และมีค่าคะแนนเฉลี่ยต่ำกว่าร้อยละ ๕๐ ซึ่งต้องพัฒนา ส่งเสริม สนับสนุน เพื่อยกระดับผลสัมฤทธิ์ให้สูงขึ้นต่อไป

ONET ม.๓ : คะแนนทดสอบทางการศึกษาระดับชาติด้านพื้นฐาน (O-NET) ชั้นมัธยมศึกษาปีที่ ๓ ปีการศึกษา ๒๕๖๔-๒๕๖๖ ของนักเรียนโรงเรียนบ้านหนองแสง

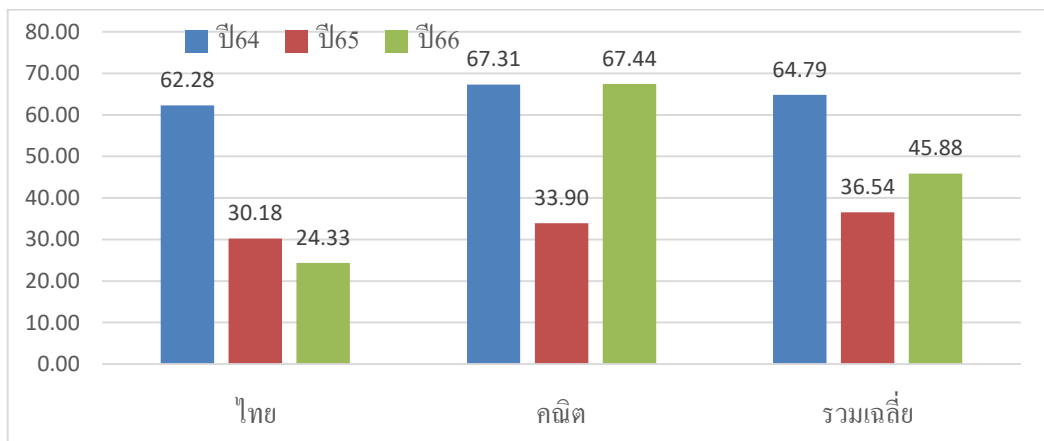
ภาพที่ ๑๕ แผนภูมิแท่งคะแนน O-NET ชั้น ม.๓ ปี๒๕๖๔ - ๒๕๖๖ โรงเรียนบ้านหนองแสง



จากแผนภูมิแท่งแสดงคะแนน O-NET ชั้น ม.๓ ปีการศึกษา ๒๕๖๔ - ๒๕๖๖ ของนักเรียนโรงเรียนหนองแสง พบว่าทุกกลุ่มสาระการเรียนรู้ มีค่าคะแนนเฉลี่ย ปี ๒๕๖๖ ต่ำกว่าปี ๒๕๖๕ ซึ่งทุกกลุ่มสาระการเรียนรู้ยังต่ำกว่า ร้อยละ ๕๐ ซึ่งต้องพัฒนา ส่งเสริม สนับสนุน เพื่อยกระดับผลสัมฤทธิ์ให้สูงขึ้นต่อไป

NT ป.๓ : คะแนนทดสอบความสามารถพื้นฐานของผู้เรียนระดับชาติ (NT: National Test) ชั้นประถมศึกษาปีที่ ๓ ปีการศึกษา ๒๕๖๔-๒๕๖๖ ของนักเรียนโรงเรียนบ้านหนองแสง

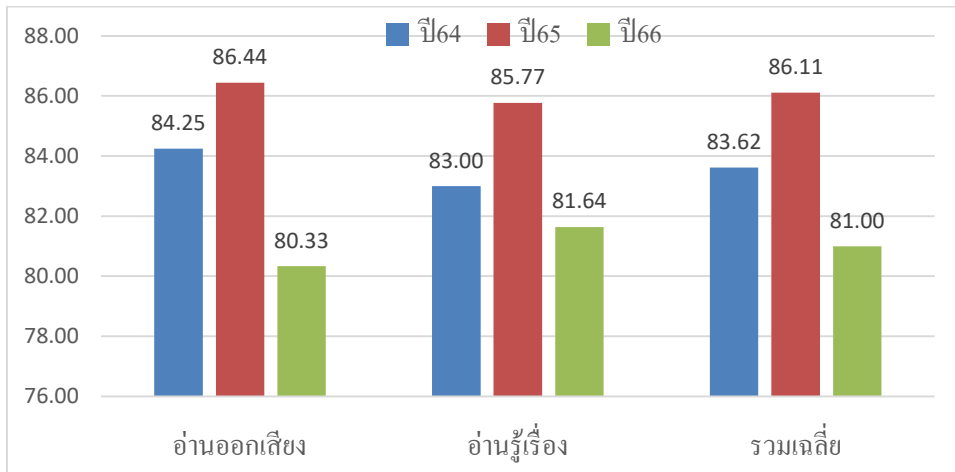
ภาพที่ ๑๖ แผนภูมิแท่งคะแนน NT ชั้น ป.๓ ปี๒๕๖๔ - ๒๕๖๕ โรงเรียนบ้านหนองแสง



จากแผนภูมิแท่งแสดงคะแนน NT ชั้น ป.๓ ปีการศึกษา ๒๕๖๔ - ๒๕๖๖ ของนักเรียนโรงเรียนหนองแสง พบว่า มีค่าคะแนนเฉลี่ยปี๒๕๖๖ กลุ่มสาระการเรียนรู้ภาษาไทยต่ำกว่าปีการศึกษา ๒๕๖๕ ส่วนคณิตศาสตร์ สูงกว่าปี๒๕๖๕ ต้องพัฒนา ส่งเสริม สนับสนุน เพื่อยกระดับผลสัมฤทธิ์ภาษาไทยให้สูงขึ้นและให้สูงกว่า ร้อยละ ๕๐

RT ป.๑ : ผลการประเมินความสามารถด้านการอ่านของผู้เรียน (RT : Reading Test) ชั้นประถมศึกษาปีที่ ๑ ปีการศึกษา ๒๕๖๔-๒๕๖๖ ของนักเรียนโรงเรียนบ้านหนองแสง

ภาพที่ ๑๗ แผนภูมิแท่งคะแนน RT ชั้น ป.๑ ปี๒๕๖๔ - ๒๕๖๖ โรงเรียนบ้านหนองแสง



จากแผนภูมิแท่งแสดงคะแนน RT ชั้น ป.๑ ปีการศึกษา ๒๕๖๔ - ๒๕๖๕ ของนักเรียนโรงเรียนบ้านหนองแสง พบว่า ปี ๒๕๖๖ มีค่าคะแนนเฉลี่ยต่ำกว่าปีการศึกษา ๒๕๖๕ ทั้งการอ่านออกเสียงและการอ่านรู้เรื่อง แต่ค่าคะแนนเฉลี่ยมีค่าค่อนข้างสูงทุกทักษะ ซึ่งต้องรักษาพัฒนาการ ให้มีคุณภาพที่ดีต่อเนื่อง ตลอดไป และควรให้นักเรียนทุกคนมีทักษะตามหลักสูตร

จุดเด่น

๑. มีอาคาร สถานที่เพียงพอต่อการจัดการเรียนการสอนและทำกิจกรรมส่งเสริมการศึกษาอื่นๆ
๒. มีบุคลากร เพียงพอ ครูสอนตรงวิชาเอก
๓. มีสื่อ นวัตกรรม เทคโนโลยี สนับสนุนการจัดการเรียนรู้ที่หลากหลาย

จุดต้องพัฒนา





๑. ใช้ทรัพยากรที่มีอยู่ให้เกิดประโยชน์ต่อการจัดการเรียนรู้สูงสุด ยังมีห้องเรียนและอาคารสถานที่บางส่วนสามารถพัฒนาเป็นแหล่งเรียนรู้เพิ่มเติมได้
๒. จัดกิจกรรมการเรียนรู้โดยให้นักเรียนมีส่วนร่วมในกิจกรรม หรือให้นักเรียนได้ลงมือทำ (Active Learning)
๓. ในกลุ่มสาระการเรียนรู้ที่คะแนน O-NET ยังต่ำกว่าร้อยละ ๕๐ ได้แก่ คณิตศาสตร์ วิทยาศาสตร์ และภาษาต่างประเทศ ต้องทำการสอนเสริม หรือให้ความสนใจเป็นพิเศษ ทำการทดสอบนักเรียนเป็นระยะๆ เพื่อตรวจสอบหาจุดบกพร่องที่นักเรียนยังไม่เข้าใจ แล้วทำการสอนซ่อมเสริมต่อไป
๔. ในกลุ่มสาระการเรียนรู้การงานอาชีพ ควรจัดสอนนักเรียนตามกลุ่มความสนใจ โดยใช้บุคลากร ได้แก่ ผู้ปกครอง ศิษย์เก่า หรือปราชญ์ในท้องถิ่นมาช่วยสอนในเรื่องที่ครูหรือบุคลากรในโรงเรียน

โรงเรียนคำบอนประชาสรรค์

ข้อมูลพื้นฐาน

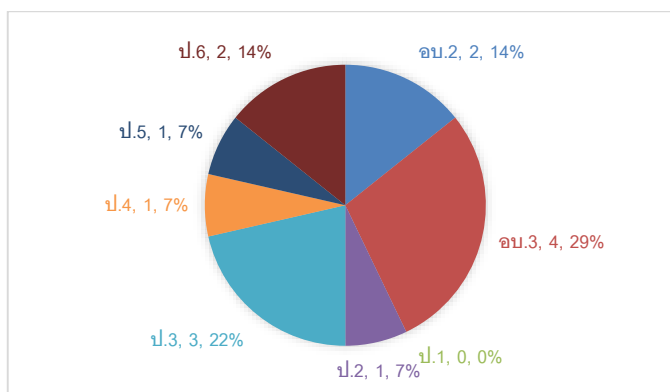
ตั้งอยู่หมู่ที่ ๔ บ้านคำบอง ตำบลหนองแสง อำเภอหนองแสง จังหวัดอุดรธานี ๔๑๓๔๐ เปิดสอน ระดับอนุบาล ถึง ประถมศึกษาปีที่ ๖ (ปัจจุบันนำนักเรียนไปเรียนร่วมกับโรงเรียนบ้านหนองแสง) ห่างจากสำนักงานเขตพื้นที่การศึกษาประถมศึกษาอุดรธานี เขต ๒ ระยะทาง ๒๐ กิโลเมตร มีนายเสงี่ยม กมลเศษ เป็นผู้อำนวยการโรงเรียน

ข้อมูลบุคลากร : มีครู จำนวน ๒ ท่าน

			
นายเสงี่ยม กมลเศษ ผอ.ร.ร.บ้านหนองแสง (รก.) ครู ครู ครู

ข้อมูลนักเรียน : มีนักเรียน จำนวน ๑๔ คน ระดับปฐมวัย ๖ คน และ ระดับประถมศึกษา ๘ คน

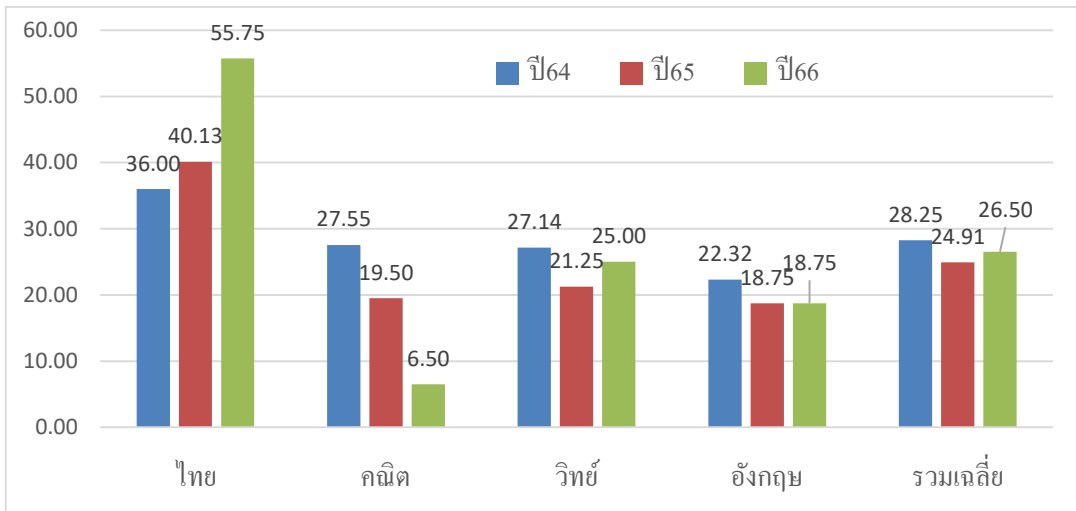
ภาพที่ ๑๘ แผนภูมิวงกลมแสดงจำนวนนักเรียนโรงเรียนคำบอนประชาสรรค์ ปี๒๕๖๖



ข้อมูลเชิงคุณภาพ

O-NET ป.๖ : คะแนนทดสอบทางการศึกษาระดับชาตินัยพื้นฐาน (O-NET) ชั้นประถมศึกษาปีที่ ๖ ปีการศึกษา ๒๕๖๔ - ๒๕๖๖ ของนักเรียนโรงเรียนคำบอนประชาสรรค์

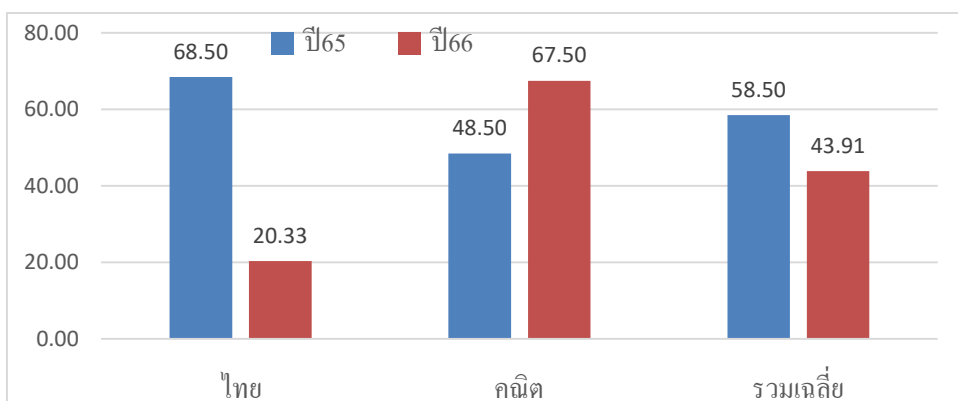
ภาพที่ ๑๙ แผนภูมิแท่งคะแนน O-NET ชั้น ป.๖ ปี๒๕๖๔ - ๒๕๖๖ โรงเรียนคำบอนประชาสรรค์



จากแผนภูมิแท่งแสดงคะแนนทดสอบ O-Net ชั้นประถมศึกษาปีที่ ๖ ปีการศึกษา ๒๕๖๔ - ๒๕๖๖ ของนักเรียนโรงเรียนคำบอนประชาสรรค์ พบว่าในปีการศึกษา ๒๕๖๖ ค่าคะแนนเฉลี่ยกลุ่มสาระการเรียนรู้ภาษาไทย วิทยาศาสตร์ สูงกว่าปีการศึกษา ๒๕๖๕ ขึ้น คณิตศาสตร์ต่ำกว่าปีการศึกษา ๒๕๖๕ ภาษาอังกฤษ เท่าเดิม คณิตศาสตร์ วิทยาศาสตร์ และภาษาอังกฤษต่ำกว่าร้อยละ ๕๐ ควรพัฒนา ส่งเสริม การยกระดับผลสัมฤทธิ์ ให้มีค่าคะแนนเฉลี่ย ร้อยละ ๕๐ โดยเฉพาะคณิตศาสตร์ คะแนนต่ำมาก

NT ป.๓ : คะแนนทดสอบความสามารถพื้นฐานของผู้เรียนระดับชาติ (NT: National Test) ชั้นประถมศึกษาปีที่ ๓ ปีการศึกษา ๒๕๖๕-๒๕๖๖ ของนักเรียนโรงเรียนคำบอนประชาสรรค์

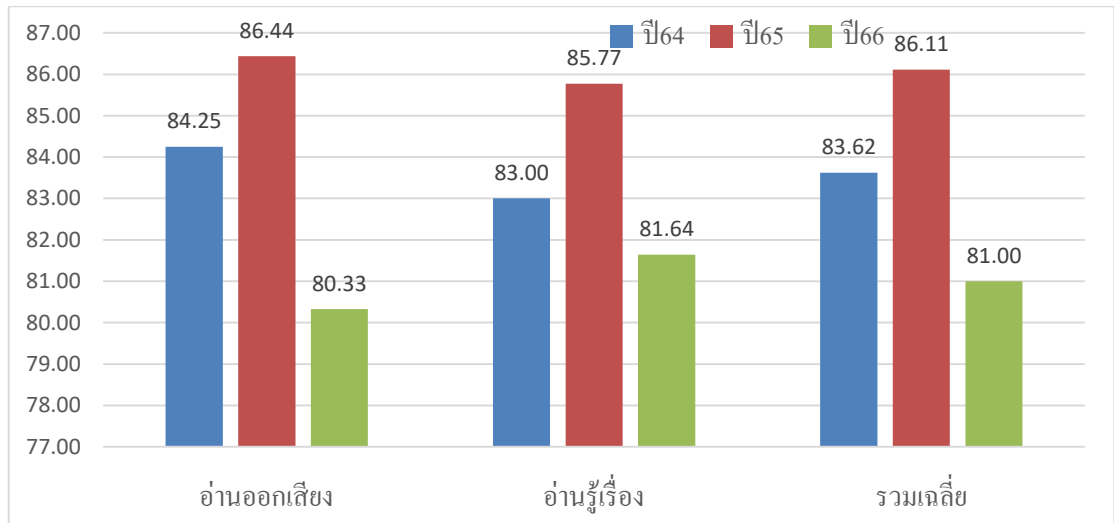
ภาพที่ ๒๐ แผนภูมิแท่งคะแนน NT ชั้น ป.๓ ปี ๒๕๖๕ -๒๕๖๖โรงเรียนคำบอนประชาสรรค์



**หมายเหตุ ปี๒๕๖๔ ไม่มีข้อมูล

จากแผนภูมิแท่ง ผลการทดสอบ NT ของนักเรียน ชั้น ป.๓ ปี๒๕๖๖ โรงเรียนคำบอนประชาสรรค์ พบว่า กลุ่มสาระการเรียนรู้ภาษาไทย คะแนนลดลง ส่วนคณิตศาสตร์คะแนนสูงขึ้นกว่าปีที่ผ่านมา ซึ่งต้องพัฒนา ส่งเสริม สนับสนุนในกลุ่มสาระการเรียนรู้ภาษาไทยให้สูงขึ้น ต่อไป

RT ป.๑ : ผลการประเมินความสามารถด้านการอ่านของผู้เรียน (RT : Reading Test) ชั้นประถมศึกษาปีที่ ๑ ปีการศึกษา ๒๕๖๔-๒๕๖๖ ของนักเรียนโรงเรียนคำบอนประชาสรรค์



ภาพที่ ๒๑ แผนภูมิแท่งคะแนน RT ชั้น ป.๑ ปี ๒๕๖๔ และ ๒๕๖๕ โรงเรียนคำบอนประชาสรรค์

จากแผนภูมิแท่งแสดงคะแนน RT ชั้น ป.๑ ปีการศึกษา ๒๕๖๔ - ๒๕๖๖ ของนักเรียนโรงเรียนคำบอนประชาสรรค์ พบว่า ปี ๒๕๖๖ มีค่าคะแนนเฉลี่ยต่ำกว่าปีการศึกษา ๒๕๖๔ ทั้งการอ่านออกเสียงและการอ่านรู้เรื่อง แต่ยังคงสูงกว่าร้อยละ ๕๐ ทุกทักษะ ซึ่งพัฒนาพัฒนา ส่งเสริม สนับสนุน ให้มีคุณภาพที่ดีต่อเนื่อง ตลอดไป และควรให้นักเรียนทุกคนมีทักษะตามหลักสูตร

เนื่องจากโรงเรียนได้นำนักเรียนทุกคนไปเรียนร่วมกับโรงเรียนบ้านหนองแสง การพัฒนา สนับสนุน ส่งเสริม ต้องอาศัยทรัพยากร (4M) ทั้ง คน เงิน วัสดุอุปกรณ์ และการบริหารจัดการ ของโรงเรียนบ้านหนองแสงร่วมพัฒนา



โรงเรียนบ้านโคกสว่าง

ข้อมูลพื้นฐาน : ตั้งอยู่หมู่ที่ ๒ บ้านโคกสว่าง ตำบลหนองแสง อำเภอหนองแสง จังหวัดอุดรธานี รหัสไปรษณีย์ ๔๑๓๔๐ จัดการศึกษาในระดับปฐมวัย ถึง ระดับมัธยมศึกษาตอนต้น มีนางแสงเดือน ปากเมย เป็นผู้บริหารโรงเรียน

ข้อมูลบุคลากร : มีครูและบุคลากรทางการศึกษา จำนวน ๒๐ คน



นางแสงเดือน ปากเมย
ผู้อำนวยการโรงเรียน



นางทองยूर พึ่งผล
ครู



นายวันชัย รัตนแสง
ครู



นายสุรินทร์ พรหมมนต์
ครู



นายสิทธิพงษ์ สาระทองค์
ครู



นายเดชา โพนทอง
ครู



นางสาวปิระยา พิบูลย์ศิริกุล
ครู



นางสาวมุกดา สุพร



นางสาวกัญญา กุลนรัตน์
ครู



นางสาวสุกัถิี วรรณทอง
ครู



นางยุวรี แสงตะวัน
ครู



ว่าที่ ร.ต. รัตติกร กอลาแซ
ครู



นางสาวนาฏลัดดา พิมพ์รัตน์
ครู



นายพิทักษ์ บุญกลาง
นัการภารโรง



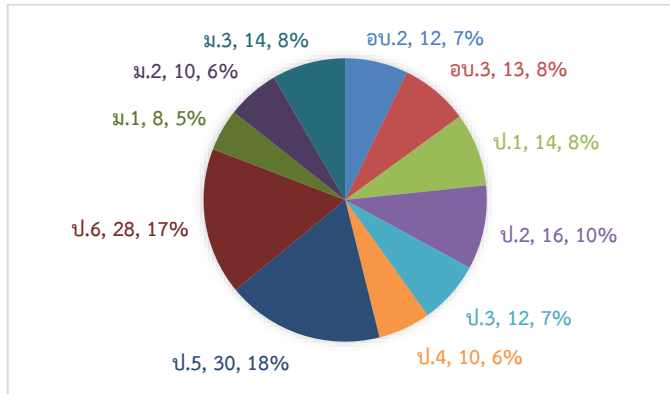
นางสาวจิรัฐติกาล หงส์สีทอง
ครู(พนักงานราชการ)



นายวีรยุทธ กุลสุข
ครูธุรการ

ข้อมูลนักเรียน : มีจำนวนนักเรียน ๑๖๗ คน ระดับปฐมวัย ๒๕ คน ระดับประถมศึกษา ๑๑๐ คน
ระดับมัธยมศึกษาตอนต้น ๓๒ คน

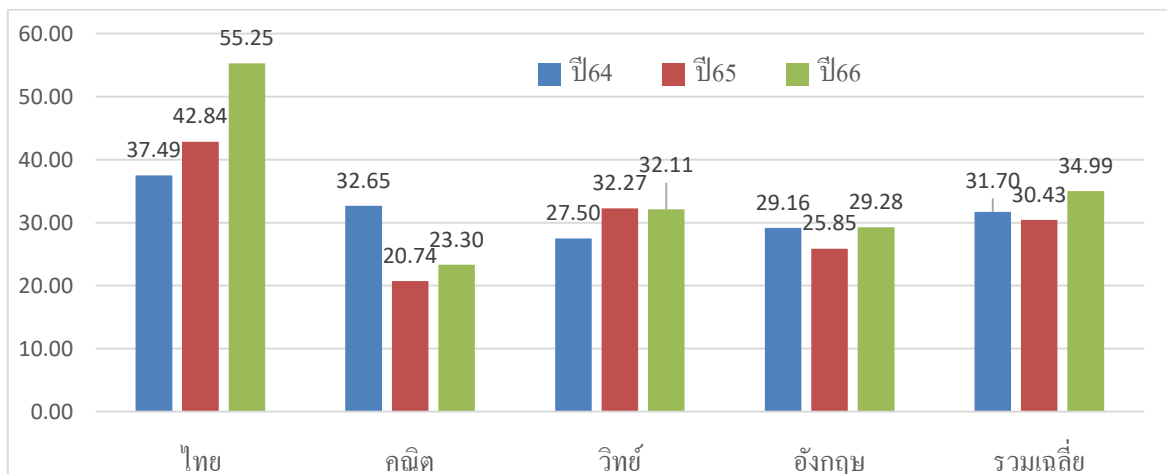
ภาพที่ ๒๒ แผนภูมิวงกลมแสดงจำนวนนักเรียนโรงเรียนบ้านโคกสว่าง ปี๒๕๖๖



ข้อมูลเชิงคุณภาพ

O-NET ป.๖ : คะแนนทดสอบทางการศึกษาระดับชาติขั้นพื้นฐาน (O-NET) ชั้นประถมศึกษาปีที่ ๖
ปีการศึกษา ๒๕๖๔-๒๕๖๖ ของนักเรียนโรงเรียนบ้านโคกสว่าง

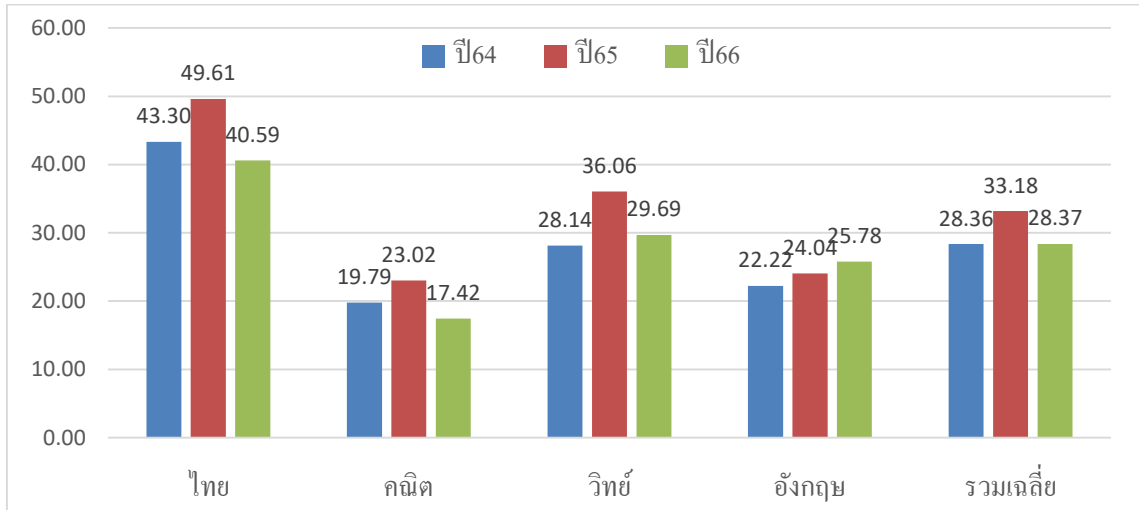
ภาพที่ ๒๓ แผนภูมิแท่งคะแนน O-NET ชั้น ป.๖ ปี๒๕๖๔ - ๒๕๖๖ โรงเรียนบ้านโคกสว่าง



จากแผนภูมิแท่งแสดงคะแนนทดสอบ O-NET ชั้นประถมศึกษาปีที่ ๖ ปีการศึกษา ๒๕๖๔ - ๒๕๖๖
ของนักเรียนโรงเรียนบ้านโคกสว่าง พบว่า คะแนนกลุ่มสาระการเรียนรู้ภาษาไทย คณิตศาสตร์และภาษาอังกฤษ
มีคะแนนปีการศึกษา ๒๕๖๖ สูงกว่าปี ๒๕๖๕ วิทยาศาสตร์คะแนนลดลงเล็กน้อย รวมเฉลี่ยคะแนนสูงขึ้นเล็กน้อย
แต่ยังต่ำกว่าร้อยละ ๕๐ ดังนั้นควรพัฒนา ส่งเสริม การยกระดับผลสัมฤทธิ์ ทุกกลุ่มสาระการเรียนรู้ให้สูงขึ้นและ
มีค่าคะแนนเฉลี่ยร้อยละ ตั้งแต่ร้อยละ ๕๐ ขึ้นไป

O-NET ม.๓ : คะแนนทดสอบทางการศึกษาระดับชาตินิพื้นฐาน (O-NET) ชั้นมัธยมศึกษาปีที่ ๓
ปีการศึกษา ๒๕๖๔ - ๒๕๖๖ ของนักเรียนโรงเรียนบ้านโคกสว่าง

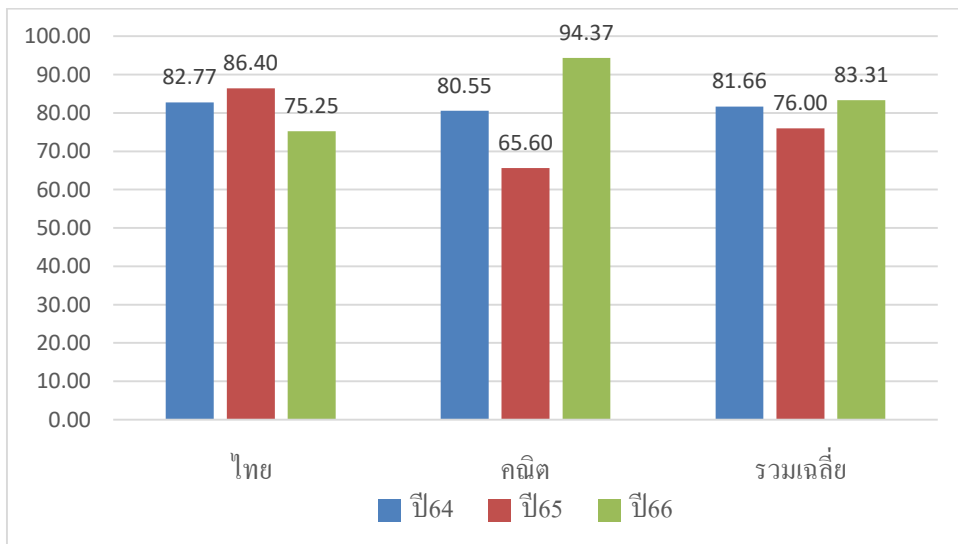
ภาพที่ ๒๔ แผนภูมิแท่งคะแนน O-NET ชั้น ม.๓ ปี ๒๕๖๔ - ๒๕๖๖ โรงเรียนบ้านโคกสว่าง



จากแผนภูมิแท่งแสดงคะแนนทดสอบ O-NET ชั้นมัธยมศึกษาปีที่ ๓ ปีการศึกษา ๒๕๖๔ - ๒๕๖๖ ของนักเรียนโรงเรียนบ้านโคกสว่าง พบว่า ในปีการศึกษา ๒๕๖๖ คะแนนกลุ่มสาระการเรียนรู้ภาษาไทย คณิตศาสตร์ และวิทยาศาสตร์ มีค่าคะแนนเฉลี่ยต่ำกว่าปีการศึกษา ๒๕๖๕ แต่ภาษาอังกฤษค่าคะแนนสูงขึ้นเล็กน้อย คะแนนทุกกลุ่มสาระการเรียนรู้ ต่ำกว่า ร้อยละ ๕๐ ดังนั้นควรพัฒนา ส่งเสริม การยกระดับผลสัมฤทธิ์ ทุกกลุ่มสาระการเรียนรู้ ให้สูงขึ้นและมีค่าคะแนนเฉลี่ยร้อยละ ตั้งแต่ร้อยละ ๕๐ ขึ้นไป

NT ป.๓ : คะแนนทดสอบความสามารถพื้นฐานของผู้เรียนระดับชาติ (NT: National Test)
ชั้นประถมศึกษาปีที่ ๓ ปีการศึกษา ๒๕๖๔ - ๒๕๖๖ ของนักเรียนโรงเรียนบ้านโคกสว่าง

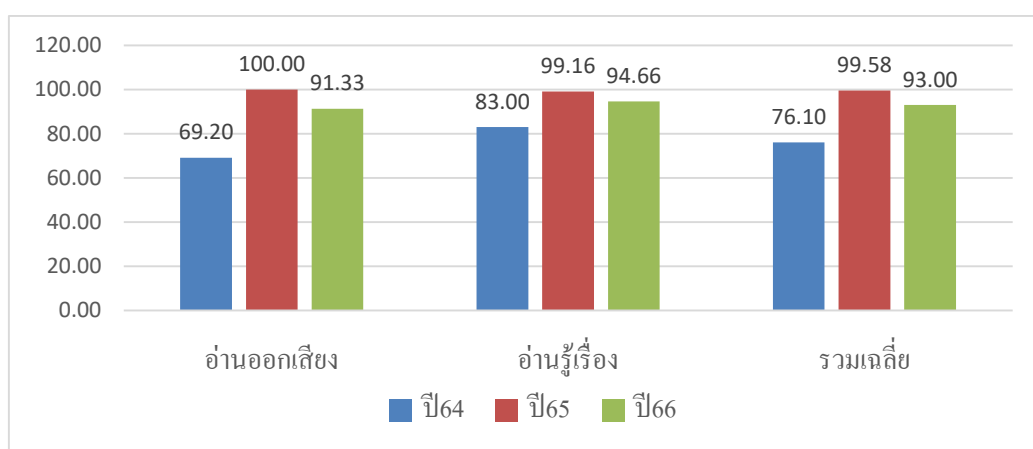
ภาพที่ ๒๕ แผนภูมิแท่งคะแนน NT ชั้น ป.๓ ปี ๒๕๖๔-๒๕๖๖ โรงเรียนบ้านโคกสว่าง



จากแผนภูมิแท่ง ผลการทดสอบ NT ของนักเรียน ชั้น ป.๓ ปี๒๕๖๔-๒๕๖๖ โรงเรียนบ้านโคกสว่าง พบว่า กลุ่มสาระการเรียนรู้ภาษาไทยมีค่าคะแนนเฉลี่ยต่ำลง ส่วนคณิตศาสตร์มีค่าคะแนนเฉลี่ยสูงขึ้น รวมเฉลี่ยสูงขึ้น ต้องพัฒนา ส่งเสริม สนับสนุนภาษาไทยให้สูงขึ้น ต่อไป

RT ป.๑ : ผลการประเมินความสามารถด้านการอ่านของผู้เรียน (RT : Reading Test) ชั้นประถมศึกษาปีที่ ๑ ปีการศึกษา ๒๕๖๔-๒๕๖๖ ของนักเรียนโรงเรียนโคกสว่าง

ภาพที่ ๒๖ แผนภูมิแท่งคะแนน RT ชั้น ป.๑ ปี๒๕๖๔-๒๕๖๖ โรงเรียนบ้านโคกสว่าง



จากแผนภูมิแท่งแสดงคะแนน RT ชั้น ป.๑ ปีการศึกษา ๒๕๖๔ - ๒๕๖๖ ของนักเรียนโรงเรียนโคกสว่าง พบว่า ปี ๒๕๖๖ มีค่าคะแนนเฉลี่ยต่ำกว่าปีการศึกษา ๒๕๖๕ ทั้งการอ่านออกเสียงและการอ่านรู้เรื่อง และสูงกว่าร้อยละ ๕๐ ทุกทักษะ ซึ่งต้องพัฒนา ส่งเสริม สนับสนุน ให้มีคุณภาพที่ดีต่อเนื่อง ตลอดไป และควรให้นักเรียนทุกคน มีทักษะตามหลักสูตร

จุดเด่น

๑. มีอาคารสถานที่เพียงพอ กับการจัดการเรียนการสอนและทำกิจกรรมเสริมหลักสูตร
๒. มีบุคลากรเพียงพอครบชั้นเรียน
๓. ชุมชนให้ความร่วมมือด้วยดี
๔. มีบุคลากรที่มีทักษะในการใช้และดูแลเทคโนโลยีทางการศึกษาได้ดี

จุดพัฒนา

๑. ใช้สื่อ นวัตกรรมที่มีอยู่สนับสนุนการจัดการเรียนการสอน
๒. จัดทำห้องสมุด และจัดซื้อ จัดหาหนังสือ เพื่อให้เป็นแหล่งศึกษาค้นคว้าของนักเรียน
๓. จัดสอนวิชาชีพที่สอดคล้องกับวิถีชีวิตชุมชน โดยขอความร่วมมือจากบุคลากรในท้องถิ่น
๔. ปรับอาคารสถานที่ในส่วนที่ยัง ไม่สะอาด ปลอดภัย ให้เป็นแหล่งเรียนรู้ของนักเรียน

โรงเรียนบ้านสามเหลี่ยม

ข้อมูลพื้นฐาน

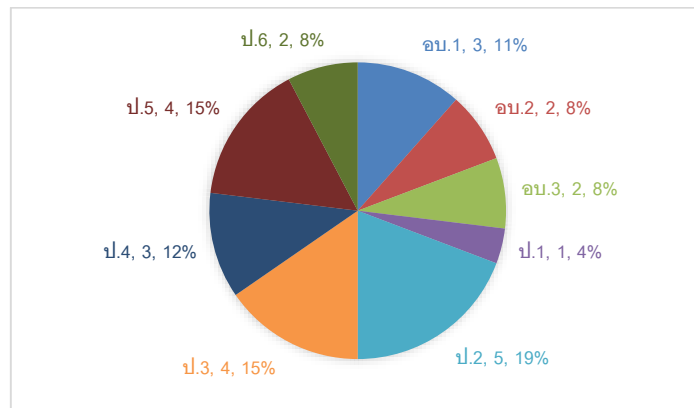
ตั้งอยู่หมู่ที่ ๔ บ้านสามเหลี่ยม ตำบลทับกุง อำเภอหนองแสง จังหวัดอุดรธานี รหัสไปรษณีย์ ๔๑๓๔๐ เปิดสอนระดับอนุบาลถึงชั้นประถมศึกษาปีที่ ๖ อยู่ห่างจากสำเนาเขตพื้นที่การศึกษาประถมศึกษาอุดรธานี เขต ๒ ระยะทาง ๓๕ กิโลเมตร ปัจจุบันผู้บริหารโรงเรียนยังว่างอยู่ รองผู้อำนวยการโรงเรียนอนุบาลหนองแสง รักษาการแทน

ข้อมูลบุคลากร : มีครูและบุคลากร จำนวน ๕ คน

				
นส.สมจิตร์ จันทรเปา รอง ผอ.ร.ร.อนุบาลหนองแสง (รก.) ครู ครู ครู ครู

ข้อมูลนักเรียน : มีนักเรียน ๒๖ คน แบ่งเป็นระดับอนุบาล ๗ คน ระดับประถมศึกษา ๑๙ คน

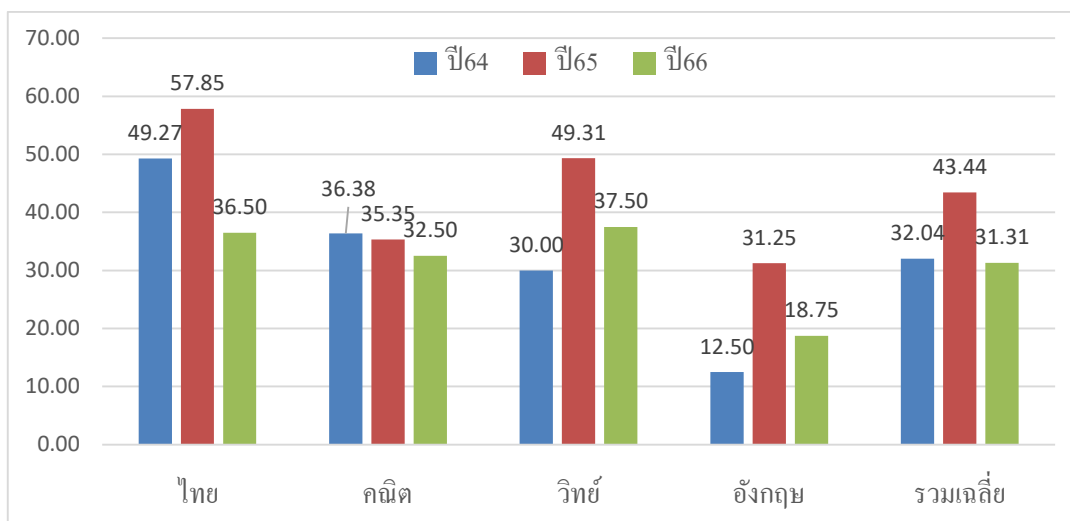
ภาพที่ ๒๗ แผนภูมิวงกลมแสดงจำนวนนักเรียนโรงเรียนบ้านสามเหลี่ยม ปี๒๕๖๖



ข้อมูลเชิงคุณภาพ

O-NET ป.๖ : คะแนนทดสอบทางการศึกษาระดับชาตินขั้นพื้นฐาน (O-NET) ชั้นประถมศึกษาปีที่ ๖ ปีการศึกษา ๒๕๖๔ - ๒๕๖๖ ของนักเรียนโรงเรียนบ้านสามเหลี่ยม

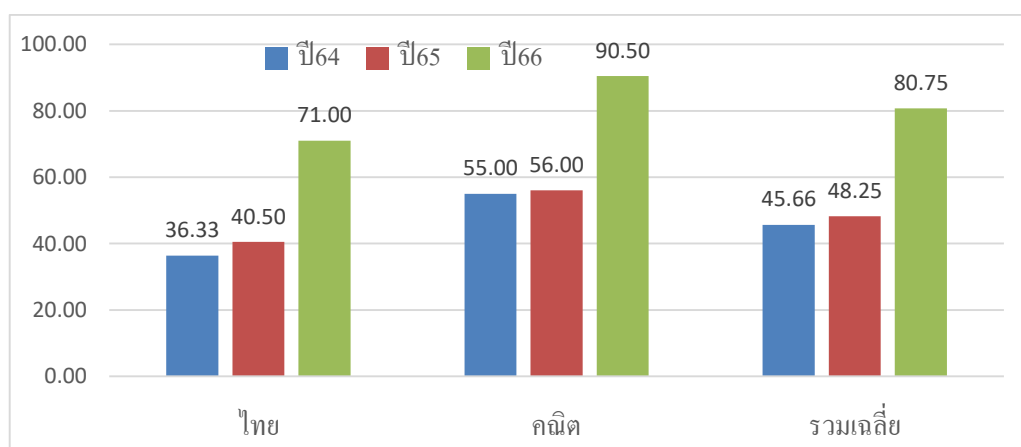
ภาพที่ ๒๘ แผนภูมิแท่งคะแนน O-NET ชั้น ป.๖ ปี๒๕๖๔ - ๒๕๖๖ โรงเรียนบ้านสามเหลี่ยม



จากแผนภูมิแท่งแสดงคะแนนทดสอบ O-NET ชั้นประถมศึกษาปีที่ ๖ ปีการศึกษา ๒๕๖๔ - ๒๕๖๖ ของนักเรียนโรงเรียนบ้านสามเหลี่ยม พบว่า คะแนนเฉลี่ยทุกกลุ่มสาระการเรียนรู้ปีการศึกษา ๒๕๖๖ มีค่าต่ำกว่าปีการศึกษา ๒๕๖๕ ต้องพัฒนาเพื่อ ส่งเสริม การยกระดับผลสัมฤทธิ์ ให้สูงขึ้น

NT ป.๓ : คะแนนทดสอบความสามารถพื้นฐานของผู้เรียนระดับชาติ (NT: National Test) ชั้นประถมศึกษาปีที่ ๓ ปีการศึกษา ๒๕๖๔ - ๒๕๖๖ ของนักเรียนโรงเรียนบ้านสามเหลี่ยม

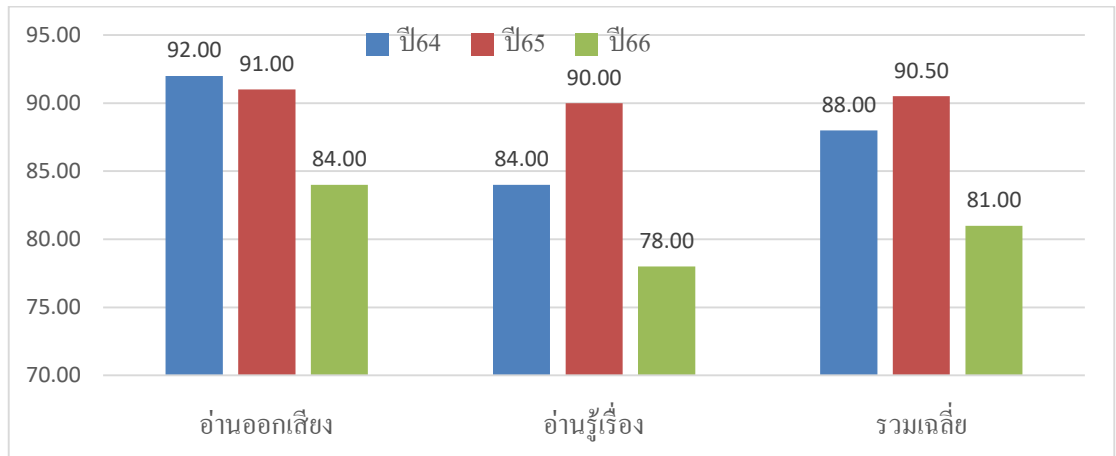
ภาพที่ ๒๙ แผนภูมิแท่งคะแนน NT ชั้น ป.๓ ปี๒๕๖๔ - ๒๕๖๖ โรงเรียนบ้านสามเหลี่ยม



จากแผนภูมิแท่ง ผลการทดสอบ NT ของนักเรียน ชั้นประถมศึกษาปีที่ ๓ ปี๒๕๖๔-๒๕๖๖ โรงเรียนบ้านสามเหลี่ยม พบว่า ค่าคะแนนปีการศึกษา ๒๕๖๖ มีค่าคะแนนเฉลี่ยสูงกว่าปีการศึกษา ๒๕๖๕ ทั้งกลุ่มสาระการเรียนรู้ภาษาไทยและคณิตศาสตร์ และมีค่าคะแนนเฉลี่ยค่อนข้างสูง ซึ่งต้องรักษาสภาพการพัฒนา ส่งเสริม สนับสนุนให้สูงขึ้น ต่อเนื่องและตลอดไป

RT ป.๑ : ผลการประเมินความสามารถด้านการอ่านของผู้เรียน (RT : Reading Test) ชั้นประถมศึกษาปีที่ ๑ ปีการศึกษา ๒๕๖๔-๒๕๖๖ ของนักเรียนโรงเรียนบ้านสามเหลี่ยม

ภาพที่ ๓๐ แผนภูมิแท่งคะแนน RT ชั้น ป.๑ ปี๒๕๖๔ - ๒๕๖๖ โรงเรียนบ้านสามเหลี่ยม



จากแผนภูมิแท่งแสดงคะแนน RT ชั้น ป.๑ ปีการศึกษา ๒๕๖๔ - ๒๕๖๖ ของนักเรียนโรงเรียนบ้านสามเหลี่ยม พบว่า การอ่านออกเสียงและการอ่านรู้เรื่อง ปีการศึกษา ๒๕๖๖ มีค่าคะแนนเฉลี่ยต่ำกว่าปี ๒๕๖๕ คุณครูต้องทำการซ่อมเสริม ตรวจสอบ วัตถุประสงค์เป็นระยะๆ

จุดเด่น

๑. อาคารสถานที่เพียงพอ สะอาด ร่มรื่น สามารถพัฒนาเป็นแหล่งเรียนรู้ได้อีก
๒. โรงเรียนตั้งอยู่บนเส้นทางการคมนาคมสัญจรไป-มา สะดวก รวดเร็ว
๓. มีนักเรียนต่อห้องเรียนน้อย สามารถดูแลได้ทั่วถึง และซ่อมเสริม ส่งเสริมศักยภาพการเรียนรู้ เป็นรายบุคคลได้
๔. มีสื่อ นวัตกรรม นวัตกรรมและเทคโนโลยี สนับสนุนการจัดการเรียนรู้

จุดพัฒนา











๑. เนื่องจากไม่มีผู้อำนวยการโรงเรียน คุณครูจึงควรแบ่งหน้าที่กันรับผิดชอบงานต่างๆ ในโรงเรียน และสำนักในบทบาทหน้าที่ ที่มีต่อโรงเรียน
๒. ใช้สื่อ นวัตกรรมและเทคโนโลยี ที่มีอยู่สนับสนุนการจัดการเรียนรู้ให้เต็มที่
๓. หมั่นดูแลอาคาร สถานที่ ให้สะอาด สะดวก ปลอดภัยในการใช้งานอยู่เสมอ

โรงเรียนบ้านหนองประเสริฐ

ข้อมูลพื้นฐาน

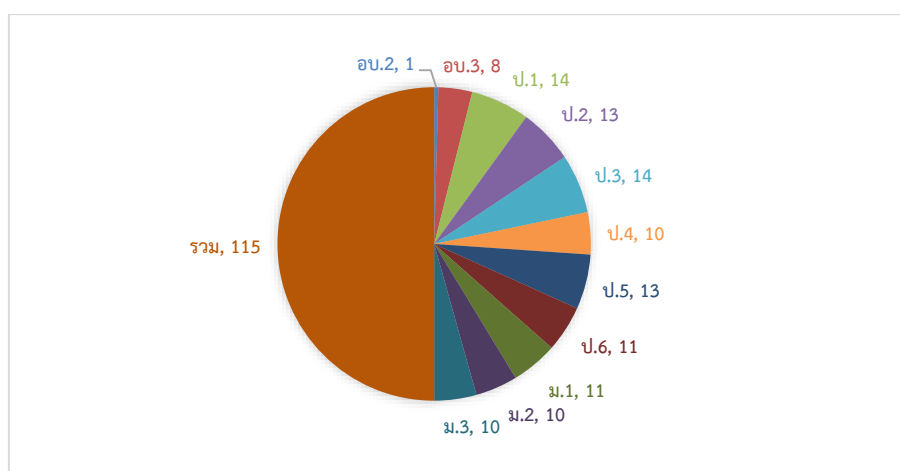
ตั้งอยู่หมู่ที่ ๑๐ บ้านหนองประเสริฐ ตำบลทับกุง อำเภอกุมภวาปี จังหวัดอุดรธานี รหัสไปรษณีย์ ๔๑๓๔๐ อยู่ห่างจากสำนักงานเขตพื้นที่การศึกษาประถมศึกษาอุดรธานี เขต ๒ ระยะทาง 35 กิโลเมตร เปิดสอนระดับอนุบาล ถึงมัธยมศึกษาตอนต้น ผู้บริหารโรงเรียนชื่อ นายปลุก พรมรัตน์

ข้อมูลบุคลากร : มีบุคลากร จำนวน ๑๐ คน

				
นายปลุก พรมรัตน์ ผู้อำนวยการโรงเรียน ครู ครู ครู ครู
				
..... ครู ครู ครู ครู ครู

ข้อมูลนักเรียน

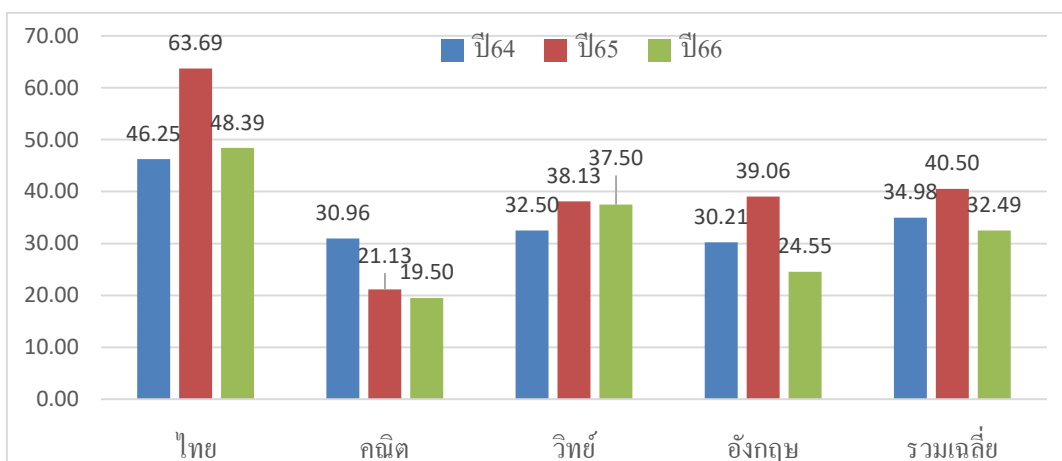
ภาพที่ ๓๑ แผนภูมิวงกลมแสดงจำนวนนักเรียนโรงเรียนบ้านหนองประเสริฐ ปี๒๕๖๖



ข้อมูลเชิงคุณภาพ

O-NET ป.๖ : คะแนนทดสอบทางการศึกษาระดับชาติขั้นพื้นฐาน (O-NET) ชั้นประถมศึกษาปีที่ ๖ ปีการศึกษา ๒๕๖๔ - ๒๕๖๖ ของนักเรียนโรงเรียนบ้านหนองประเสิร์ฐ

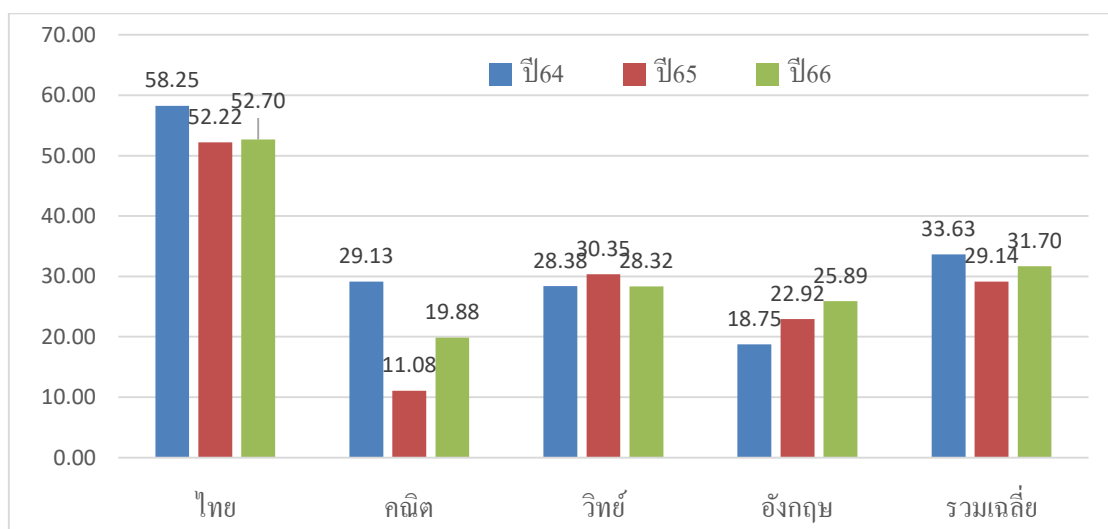
ภาพที่ ๓๒ แผนภูมิแท่งคะแนน O-NET ชั้น ป.๖ ปี๒๕๖๔ - ๒๕๖๖ โรงเรียนบ้านหนองประเสิร์ฐ



จากแผนภูมิแท่งแสดงคะแนนทดสอบ O-NET ชั้นประถมศึกษาปีที่ ๖ ปีการศึกษา ๒๕๖๔ - ๒๕๖๖ ของนักเรียนโรงเรียนบ้านหนองประเสิร์ฐ พบว่า ค่าคะแนนเฉลี่ยทุกกลุ่มสาระการเรียนรู้ ปีการศึกษา ๒๕๖๖ มีค่าคะแนนเฉลี่ยต่ำกว่าปีการศึกษา ๒๕๖๕ คุณครูต้องพัฒนา ส่งเสริม การยกระดับผลสัมฤทธิ์ให้สูงขึ้น ในรายกลุ่มสาระที่ยังมีค่าคะแนนเฉลี่ยต่ำกว่าร้อยละ ๕๐ ต้องยกระดับให้ถึงร้อยละ ๕๐

O-NET ม.๓ : คะแนนทดสอบทางการศึกษาระดับชาติขั้นพื้นฐาน (O-NET) ชั้นมัธยมศึกษาปีที่ ๓ ปีการศึกษา ๒๕๖๔ - ๒๕๖๖ ของนักเรียนโรงเรียนบ้านหนองประเสิร์ฐ

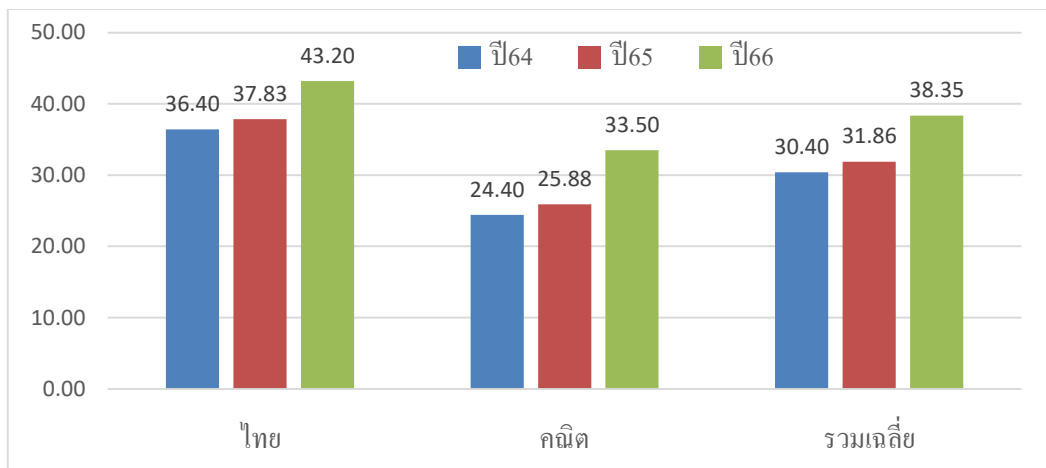
ภาพที่ ๓๓ แผนภูมิแท่งคะแนน O-NET ชั้น ม.๓ ปี๒๕๖๔ - ๒๕๖๖ โรงเรียนบ้านหนองประเสิร์ฐ



จากแผนภูมิแท่งแสดงคะแนนทดสอบ O-NET ชั้นมัธยมศึกษาปีที่ ๓ ปีการศึกษา ๒๕๖๔ - ๒๕๖๖ ของนักเรียนโรงเรียนบ้านหนองประเสริฐ พบว่า ค่าคะแนนเฉลี่ยกลุ่มสาระการเรียนรู้ภาษาไทย คณิตศาสตร์ และภาษาอังกฤษ ปี ๒๕๖๖ มีคะแนนเฉลี่ยสูงกว่าปีการศึกษา ๒๕๖๕ ส่วนวิทยาศาสตร์มีค่าคะแนนเฉลี่ยต่ำกว่าปีการศึกษา ๒๕๖๕ เล็กน้อย กลุ่มสาระการเรียนรู้คณิตศาสตร์ วิทยาศาสตร์และภาษาอังกฤษ มีค่าคะแนนเฉลี่ยค่อนข้างต่ำ คุณครูควรทำการซ่อมเสริม ปรับปรุงแก้ไข เทคนิคการจัดการเรียนรู้ และทำการวัดผลเป็นระยะ เพื่อยกระดับผลสัมฤทธิ์ให้สูงขึ้น

NT ป.๓ : คะแนนทดสอบความสามารถพื้นฐานของผู้เรียนระดับชาติ (NT: National Test) ชั้นประถมศึกษาปีที่ ๓ ปีการศึกษา ๒๕๖๔-๒๕๖๖ ของนักเรียนโรงเรียนบ้านหนองประเสริฐ

ภาพที่ ๓๔ แผนภูมิแท่งคะแนน NT ชั้น ป.๓ ปี๒๕๖๔ - ๒๕๖๖ โรงเรียนบ้านหนองประเสริฐ

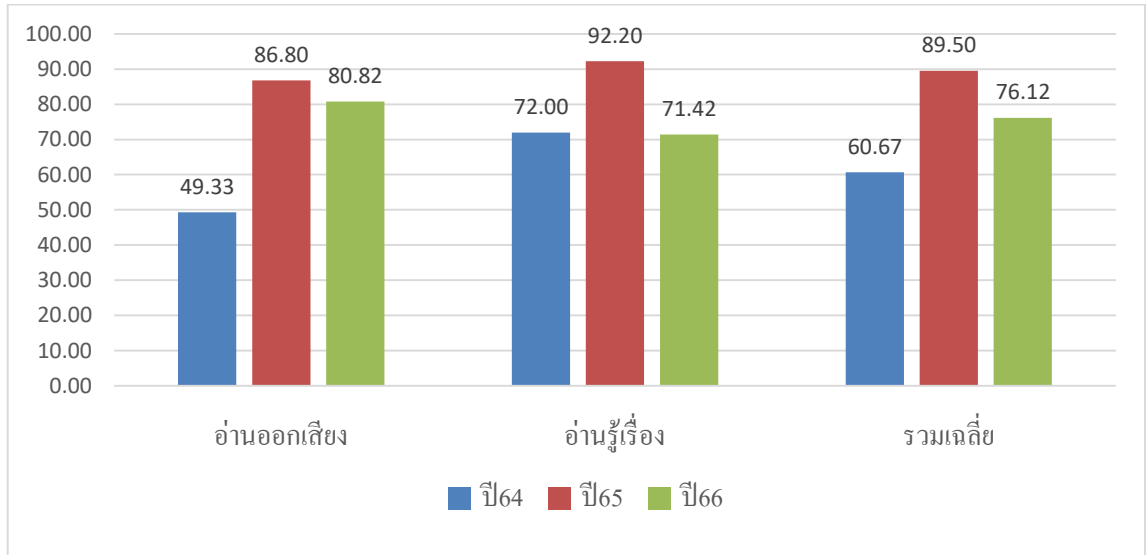


จากแผนภูมิแท่ง ผลการทดสอบ NT ของนักเรียน ชั้น ป.๓ ปี๒๕๖๔-๒๕๖๖ โรงเรียนบ้านหนองประเสริฐ พบว่า มีค่าคะแนนเฉลี่ยปีการศึกษา ๒๕๖๖ สูงกว่าปีการศึกษา ๒๕๖๕ ทั้งกลุ่มสาระการเรียนรู้ภาษาไทยและคณิตศาสตร์ แต่ยังมีค่าคะแนนเฉลี่ยต่ำกว่าร้อยละ ๕๐ ซึ่งต้องพัฒนา ส่งเสริม สนับสนุนให้สูงขึ้น ต่อไป



RT ป.๑ : ผลการประเมินความสามารถด้านการอ่านของผู้เรียน (RT : Reading Test) ชั้นประถมศึกษาปีที่ ๑ ปีการศึกษา ๒๕๖๔ - ๒๕๖๖ ของนักเรียนโรงเรียนบ้านหนองประเสริฐ

ภาพที่ ๓๕ แผนภูมิแท่งคะแนน RT ชั้น ป.๑ ปี๒๕๖๔ - ๒๕๖๖ โรงเรียนบ้านหนองประเสริฐ



จากแผนภูมิแท่งแสดงคะแนน RT ชั้น ป.๑ ปีการศึกษา ๒๕๖๔ - ๒๕๖๖ ของนักเรียนโรงเรียนบ้านหนองประเสริฐ พบว่า ปี ๒๕๖๖ มีค่าคะแนนเฉลี่ยต่ำกว่าปีการศึกษา ๒๕๖๕ ทั้งการอ่านออกเสียงและการอ่านรู้เรื่อง และสูงกว่าร้อยละ ๕๐ ทุกทักษะ ซึ่งต้องพัฒนา ส่งเสริม สนับสนุน ให้มีคุณภาพ

จุดเด่น

๑. ความเพียงพอของอาคารสถานที่
๒. มีบุคลากรครบชั้นเรียนและหลากหลายสาขาวิชา
๓. มีสื่อ นวัตกรรมและเทคโนโลยีสนับสนุน การจัดการเรียนรู้

จุดพัฒนา

๑. จัดอาคารสถานที่ในส่วนที่ยังไม่ได้ใช้ประโยชน์ ให้สามารถใช้ประโยชน์เพื่อการจัดกิจกรรมการเรียนการสอนได้
๒. ใช้สื่อ นวัตกรรมและเทคโนโลยีที่มีอยู่เพื่อสนับสนุนการจัดการเรียนรู้
๓. จัดห้องสมุด จัดซื้อ จัดหาหนังสือ เพื่อให้เป็นแหล่งศึกษาหาความรู้เพิ่มเติมของนักเรียน
๔. ใช้ข้อมูลผลการวัดสัมฤทธิ์ทางการเรียน เป็นพื้นฐานในการปรับปรุงคุณภาพการจัดการเรียนรู้

โรงเรียนอนุบาลหนองแสง

ข้อมูลพื้นฐาน

ตั้งอยู่หมู่ที่ ๙ บ้านคำหว่าทอง ตำบลทับกุง อำเภอหนองแสง จังหวัดอุดรธานี รหัสไปรษณีย์ ๔๑๓๔๐
เปิดสอนระดับอนุบาลถึงชั้นประถมศึกษาปีที่ ๖ ห่างจากสำนักงานเขตพื้นที่การศึกษาประถมศึกษาอุดรธานี เขต ๒
ระยะทาง ๓๕ กิโลเมตร ผู้บริหารโรงเรียนชื่อ นางนพรัตน์ ภักดีพันดอน

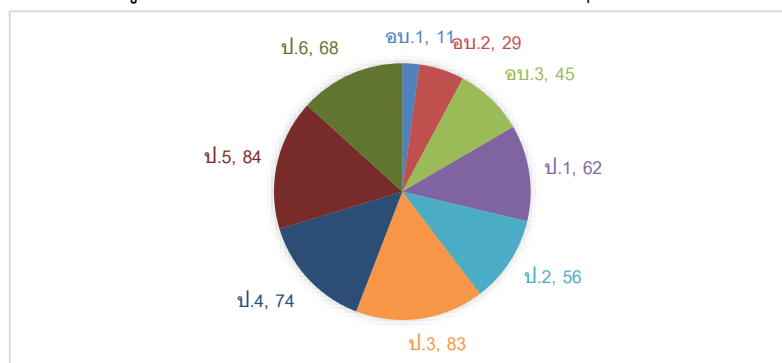
ข้อมูลบุคลากร : มีครูและบุคลากรทางการศึกษา จำนวน ๓๓ คน

			
นางนพรัตน์ ภักดีพันดอน ผู้อำนวยการโรงเรียน	นางสาวนพรัตน์ โคตรน้อย ครู	นางลำไพ รัตนโรจน์ ครู	นางจลัภรณ์ เหมะธูลิน ครู
			
นางพิชญา แสนวัง ครู	นางไพวัลย์ จันทรสนา ครู	นายเต็มพงษ์ บูรณรักษ์ ครู	นางสาวกาญจนา ตาดี ครู
			
นางวริศรา ศรีวิษา ครู	นายอชสิทธิ์ งอสอน ครู	นางอนุทิน หรพูน ครู	นางสาวรุ่งอรุณ เหล่าสิงห์ ครู
			
นางสาวกมลวรรณ ดีแป้น ครู	นางสาวกนกรส คงแสง ครู	นางสาวทัศนีย์ บุตรทหาร ครู	นางสาวพรทิพา ภาภักดี ครู
			
นายอนุชิต อธิรัฐ ครู	นางสาวไอลดา คำระกาย ครู	นางสาวพิชญากค์ ทันทน์ ครู	นายสิทธิกันต์ ศรีบุญเรือง ครู
			
นางสาววิภารัตน์ มุ่งสวัสดิ์ ครู	นายศรารุช วงศ์พิมสอน ครู	นางวรรณวิสา คำงาม ครู	นางพิชานันท์ ศรีเล็ก ครู

**** จาก https://data.bopp-obec.info/web/index_kru.php?School_ID=1041680738

ข้อมูลนักเรียน : มีนักเรียนจำนวน ๕๑๒ คน ระดับอนุบาล ๘๕ คน ระดับประถมศึกษา ๔๒๗ คน

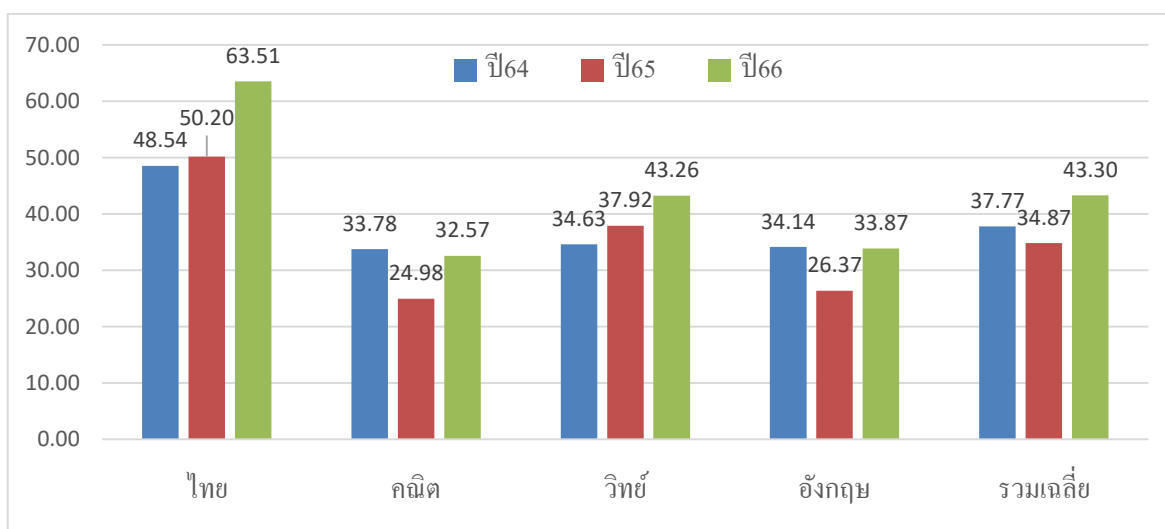
ภาพที่ ๓๖ แผนภูมิวงกลมแสดงจำนวนนักเรียนโรงเรียนอนุบาลหนองแสง ปี๒๕๖๖



ข้อมูลเชิงคุณภาพ

O-NET ป.๖ : คะแนนทดสอบทางการศึกษาระดับชาตินิยมขั้นพื้นฐาน (O-NET) ชั้นประถมศึกษาปีที่ ๖ ปีการศึกษา ๒๕๖๔ - ๒๕๖๖ ของนักเรียนโรงเรียนอนุบาลหนองแสง

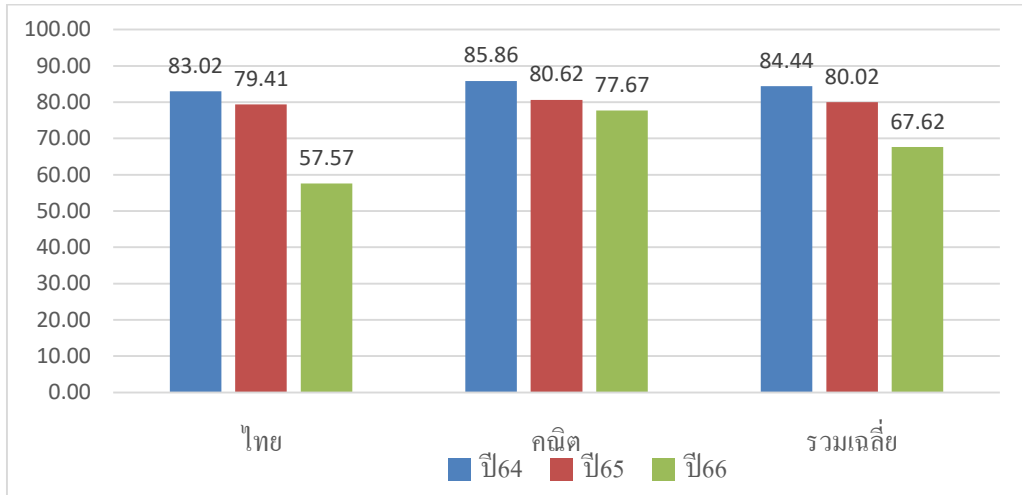
ภาพที่ ๓๗ แผนภูมิแท่งคะแนน O-NET ชั้น ป.๖ ปี๒๕๖๔ - ๒๕๖๖ โรงเรียนอนุบาลหนองแสง



จากแผนภูมิแท่งแสดงคะแนนทดสอบ O-NET ชั้นประถมศึกษาปีที่ ๖ ปีการศึกษา ๒๕๖๔ - ๒๕๖๖ ของนักเรียนโรงเรียนอนุบาลหนองแสง พบว่า คะแนนเฉลี่ยปีการศึกษา ๒๕๖๖ ทุกกลุ่มสาระการเรียนรู้ มีค่าคะแนนเฉลี่ยสูงกว่าปีการศึกษา ๒๕๖๕ กลุ่มสาระการเรียนรู้คณิตศาสตร์และภาษาอังกฤษ มีค่าคะแนนค่อนข้างต่ำกว่า ควรพัฒนา ส่งเสริม เพื่อยกระดับผลสัมฤทธิ์ให้สูงขึ้นในลำดับถัดไป

NT ป.๓ : คะแนนทดสอบความสามารถพื้นฐานของผู้เรียนระดับชาติ (NT: National Test)
ชั้นประถมศึกษาปีที่ ๓ ปีการศึกษา ๒๕๖๔-๒๕๖๖ ของนักเรียนโรงเรียนอนุบาลหนองแสง

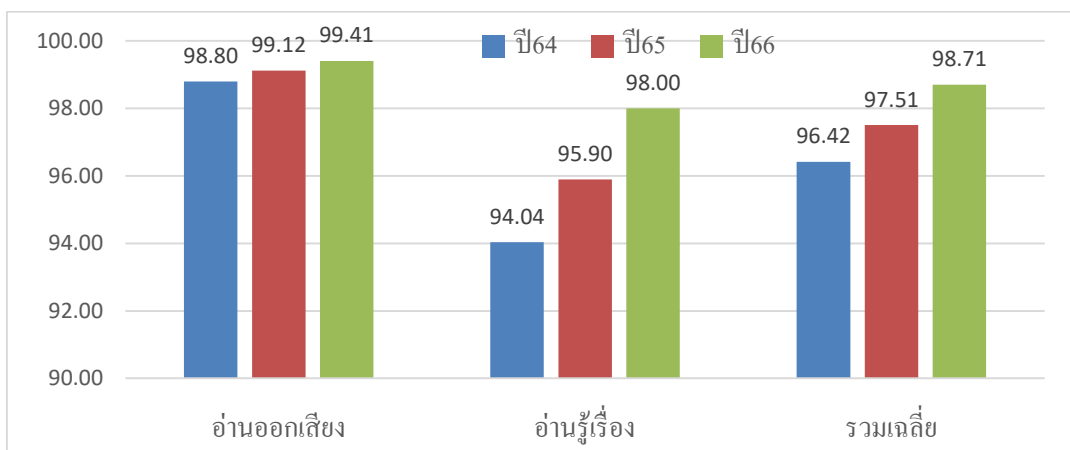
ภาพที่ ๓๘ แผนภูมิแท่งคะแนน NT ชั้น ป.๓ ปี๒๕๖๔ - ๒๕๖๖ โรงเรียนอนุบาลหนองแสง



จากแผนภูมิแท่ง ผลการทดสอบ NT ของนักเรียน ชั้น ป.๓ ปี๒๕๖๔-๒๕๖๖ โรงเรียนอนุบาลหนองแสง พบว่า มีค่าคะแนนเฉลี่ยปีการศึกษา ๒๕๖๖ ต่ำกว่า ปีการศึกษา ๒๕๖๕ ทั้งกลุ่มสาระการเรียนรู้ภาษาไทยและคณิตศาสตร์ ซึ่งต้องพัฒนา ส่งเสริม สนับสนุนให้สูงขึ้น ต่อไป

RT ป.๑ : ผลการประเมินความสามารถด้านการอ่านของผู้เรียน (RT : Reading Test) ชั้นประถมศึกษาปีที่ ๑ ปีการศึกษา ๒๕๖๔-๒๕๖๖ ของนักเรียนโรงเรียนอนุบาลหนองแสง

ภาพที่ ๓๙ แผนภูมิแท่งคะแนน RT ชั้น ป.๑ ปี๒๕๖๔-๒๕๖๖ โรงเรียนอนุบาลหนองแสง



จากแผนภูมิแท่งแสดงคะแนน RT ชั้น ป.๑ ปีการศึกษา ๒๕๖๔ - ๒๕๖๖ ของนักเรียนโรงเรียนอนุบาลหนองแสง พบว่า ปี ๒๕๖๖ มีค่าคะแนนเฉลี่ยสูงกว่าปีการศึกษา ๒๕๖๕ ทั้งการอ่านออกเสียงและการอ่านรู้เรื่อง และสูงกว่าร้อยละ ๕๐ ทุกทักษะ ซึ่งต้องพัฒนา ส่งเสริม สนับสนุน ให้มีคุณภาพดีขึ้นหรือคงอยู่ตลอดไป

จุดเด่น

๑. ความพร้อมด้านอาคารเรียน เพียงพอกับการจัดการเรียนรู้
๒. มีแหล่งสนับสนุนการกิจกรรมการเรียนรู้ที่หลากหลาย เช่น ห้องสมุด ห้องวิทยาศาสตร์ ห้องคอมพิวเตอร์
๓. มีบุคลากรเพียงพอและหลากหลายสาขา

จุดพัฒนา

๑. ความเป็นเลิศด้านวิชาการเฉพาะด้าน
๒. การสร้างความสัมพันธ์ที่ดีกับชุมชน ท้องถิ่น ผู้ปกครอง
๓. การเปรียบเทียบคุณภาพกับโรงเรียนข้างเคียง ทั้งของรัฐและเอกชน



โรงเรียนทับกุงประชานุกูล

ข้อมูลพื้นฐาน

ตั้งอยู่หมู่ที่ ๓ บ้านทับกุง ตำบลทับกุง อำเภอหนองแสง จังหวัดอุดรธานี รหัสไปรษณีย์ ๔๑๓๔๐ เปิดสอนตั้งแต่ระดับอนุบาล ถึงระดับมัธยมศึกษาตอนต้น ห่างจากสำนักงานเขตพื้นที่การศึกษาประถมศึกษาอุดรธานี เขต ๒ ระยะทาง ๔๘ กิโลเมตร มีนายบรรจง ดีแป้น เป็นผู้บริหารโรงเรียน หมายเลขโทรศัพท์ ๐๘๑ ๒๖๐๕๓๙๖

ข้อมูลบุคลากร : มีครูและบุคลากรทางการศึกษา ๒๘ คน




นายบรรจง ดีแป้น
ผู้อำนวยการโรงเรียน



นางสาวสุจิตรา วันทอง
ครู



นายสุริยา แสงจันทร์
ครู



นางสาวศิริกาญจณ์ อะนั้นเอื้อ
ครู



นางสาวสุภาภรณ์ สรรพกิจกำจร
ครู



นางหนูปอง บุญประคอง
ครู



นางวันยู ทาปลัด
ครู



นางสาวพรนิดา แก้วเกิดมี
ครู



นางสาวตติยา คุณแก้ว
ครู



นางสาวคนธ์ ประมูลจักรโก
ครู



นายกันตวิทย์ คลังแสง
ครู



นางสาวชุตติกาญจน์ นามศรี
ครู



นายสงกรานต์ นามวงษ์
ครู



นายกฤษฎา ศรีตาแสน
ครู



นางรุ่งฤดี นาสมใจ
ครู



นางวนิดา ศรีตาแสน
ครู



นางสาวภัทรวลัยษ์ ลมมอญ
ครู



นายชนปกรณ์ ภูกองชนะ
ครู



นางสาวจันทร์จิรา จำปาน้อย
ครู



นายยุทธนา โคตรศักดิ์
ครู



นางสาวอริสา พัตรา
ครู



นางสาวเรวดี สีเทา
ครู



นางสาวแพรวพรรณ พลลม
ครู



นายสุพรรณชัย ตรีบัญชา
ครู

ข้อมูลบุคลากร (ต่อ)



นางสาวสมหญิง เพิ่มพูนผล
ครู (อัตราจ้าง)



นางสาวพลิษฐา ภารพงษ์
ครู ชุรการ



นายดิรินทร์ ตรีปัญญา
ครู



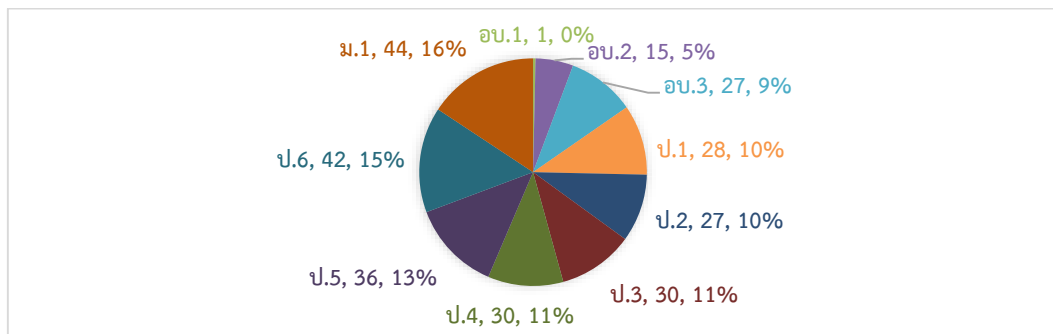
นางสาวชุตีมา ศิริวารินทร์
ครู



นางสาวทิวา อินทร์อำคา
ครู (อัตราจ้าง)

ข้อมูลนักเรียน : มีนักเรียน ๓๖๓ คน แบ่งเป็นระดับอนุบาล ๔๓ คน ระดับประถมศึกษา ๑๙๓ คน และระดับมัธยมศึกษาตอนต้น ๑๒๗ คน

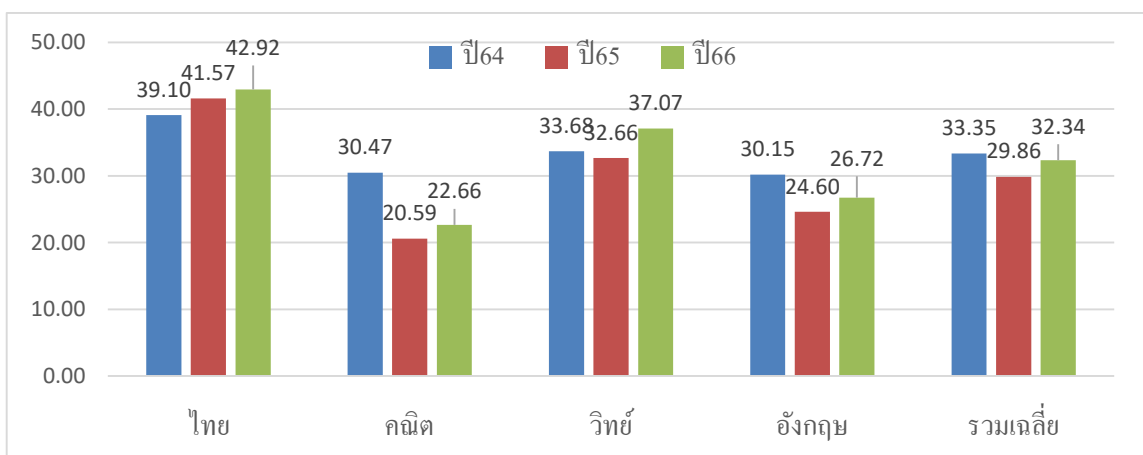
ภาพที่ ๔๐ แผนภูมิวงกลมแสดงจำนวนนักเรียนโรงเรียนทับกุงประชาณุกุล ปี๒๕๖๖



ข้อมูลเชิงคุณภาพ

O-NET ป.๖ : คะแนนทดสอบทางการศึกษาระดับชาตินขั้นพื้นฐาน (O-NET) ชั้นประถมศึกษาปีที่ ๖ ปีการศึกษา ๒๕๖๔ - ๒๕๖๖ ของนักเรียนโรงเรียนทับกุงประชาณุกุล

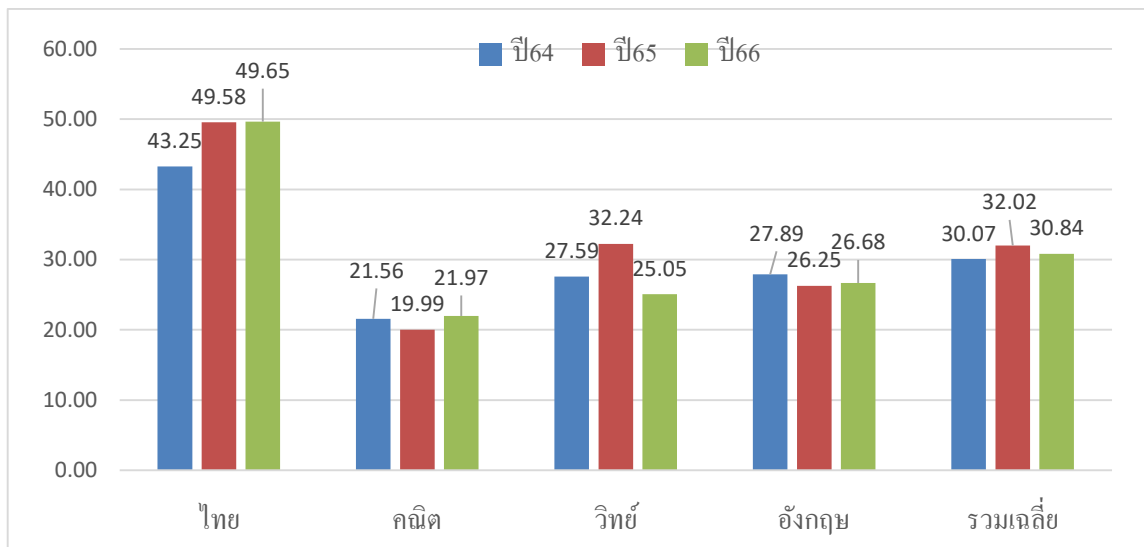
ภาพที่ ๔๑ แผนภูมิแท่งคะแนน O-NET ชั้น ป.๖ ปี๒๕๖๔ - ๒๕๖๖ โรงเรียนทับกุงประชาณุกุล



จากแผนภูมิแท่งแสดงคะแนนทดสอบ O-NET ชั้นประถมศึกษาปีที่ ๖ ปีการศึกษา ๒๕๖๔ - ๒๕๖๖ ของนักเรียนโรงเรียนทับกุงประชาณุกุล พบว่า คะแนนเฉลี่ยทุกกลุ่มสาระการเรียนรู้ปีการศึกษา ๒๕๖๖ สูงกว่าปี ๒๕๖๕ และทุกกลุ่มสาระการเรียนรู้ มีค่าคะแนนเฉลี่ยต่ำกว่า ร้อยละ ๕๐ ดังนั้นควรพัฒนา ส่งเสริม เพื่อยกระดับผลสัมฤทธิ์ให้สูงขึ้นถึงร้อยละ ๕๐ หรือสูงกว่า ในลำดับถัดไป

O-NET ม.๓ : คะแนนทดสอบทางการศึกษาระดับชาติด้านพื้นฐาน (O-NET) ชั้นมัธยมศึกษาปีที่ ๓ ปีการศึกษา ๒๕๖๔ - ๒๕๖๖ ของนักเรียนโรงเรียนทับกุงประชาณุกุล

ภาพที่ ๔๒ แผนภูมิแท่งคะแนน O-NET ชั้น ม.๓ ปี๒๕๖๔ - ๒๕๖๖ โรงเรียนทับกุงประชาณุกุล

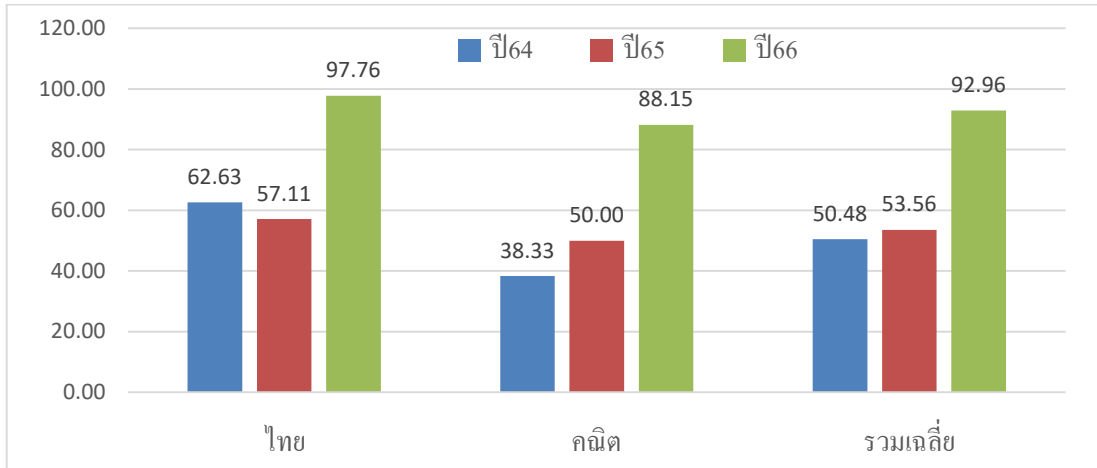


จากแผนภูมิแท่งแสดงคะแนนทดสอบ O-NET ชั้นมัธยมศึกษาปีที่ ๓ ปีการศึกษา ๒๕๖๔ - ๒๕๖๖ ของนักเรียนโรงเรียนทับกุงประชาณุกุล พบว่า ค่าคะแนนเฉลี่ย กลุ่มสาระการเรียนรู้ภาษาไทย คณิตศาสตร์ และภาษาอังกฤษ ปีการศึกษา ๒๕๖๖ สูงกว่าปี๒๕๖๕ เล็กน้อย ส่วนกลุ่มสาระการเรียนรู้วิทยาศาสตร์ มีคะแนนเฉลี่ยต่ำกว่าปี๒๕๖๕ ทุกกลุ่มสาระการเรียนรู้ มีค่าคะแนนเฉลี่ยต่ำกว่า ร้อยละ ๕๐ ดังนั้นควรพัฒนา ส่งเสริม เพื่อยกระดับผลสัมฤทธิ์ให้สูงขึ้นถึงร้อยละ ๕๐ หรือสูงกว่า ในลำดับถัดไป



NT ป.๓ : คะแนนทดสอบความสามารถพื้นฐานของผู้เรียนระดับชาติ (NT: National Test)
ชั้นประถมศึกษาปีที่ ๓ ปีการศึกษา ๒๕๖๔-๒๕๖๖ ของนักเรียนโรงเรียนทับกุงประชานุกูล

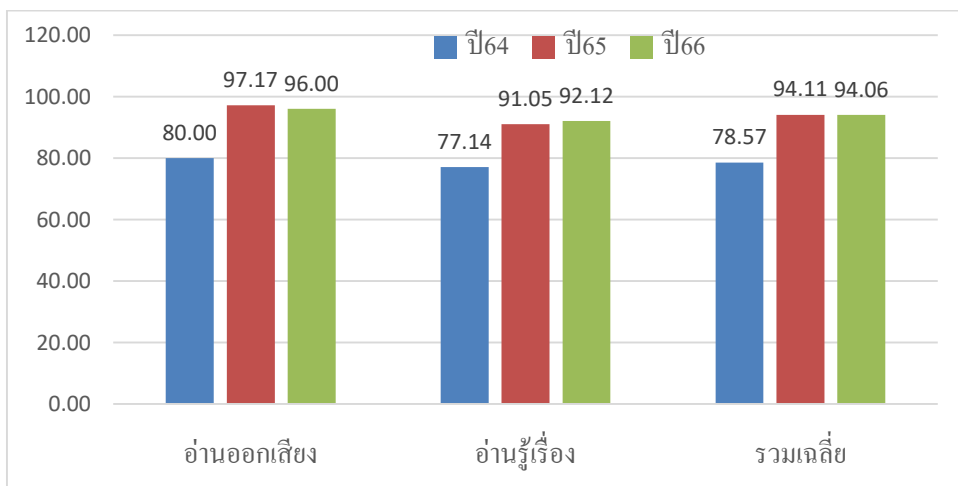
ภาพที่ ๔๓ แผนภูมิแท่งคะแนน NT ชั้น ป.๓ ปี๒๕๖๔-๒๕๖๖ โรงเรียนทับกุงประชานุกูล



จากแผนภูมิแท่ง ผลการทดสอบ NT ของนักเรียน ชั้น ป.๓ ปี๒๕๖๔-๒๕๖๖ โรงเรียนทับกุงประชานุกูล พบว่า ทุกกลุ่มสาระการเรียนรู้ปีการศึกษา ๒๕๖๖ มีค่าคะแนนเฉลี่ยสูงกว่าปีการศึกษา ๒๕๖๕ ทั้งสองกลุ่มสาระการเรียนรู้มีค่าคะแนนสูงมาก ดังนั้นควรรักษาสภาพการพัฒนา ส่งเสริม สนับสนุนให้สูงขึ้น ต่อไปและตลอดไป

RT ป.๑ : ผลการประเมินความสามารถด้านการอ่านของผู้เรียน (RT : Reading Test) ชั้นประถมศึกษาปีที่ ๑ ปีการศึกษา ๒๕๖๔-๒๕๖๖ ของนักเรียนโรงเรียนทับกุงประชานุกูล

ภาพที่ ๔๔ แผนภูมิแท่งคะแนน RT ชั้น ป.๑ ปี๒๕๖๔ - ๒๕๖๖ โรงเรียนทับกุงประชานุกูล



จากแผนภูมิแท่งแสดงคะแนน RT ชั้น ป.๑ ปีการศึกษา ๒๕๖๔ - ๒๕๖๖ ของนักเรียนโรงเรียน
ทับกุงประชานุกูล พบว่า ปีการศึกษา ๒๕๖๖ การอ่านออกเสียงมีค่าคะแนนเฉลี่ยต่ำกว่าปีการศึกษา ๒๕๖๕ เล็กน้อย
ส่วนการอ่านรู้เรื่อง มีค่าคะแนนเฉลี่ยสูงขึ้นเล็กน้อย รวมเฉลี่ยค่าคะแนนเฉลี่ยลดลงเล็กน้อยและสูงกว่าร้อยละ ๘๐
ทุกทักษะ ซึ่งต้องรักษาสภาพการพัฒนา ส่งเสริม สนับสนุน ให้มีคุณภาพดีขึ้นหรือคงอยู่ต่อไป

จุดเด่น

๑. ความพร้อมด้านอาคารเรียน เพียงพอกับการจัดการเรียนรู้
๒. มีแหล่งสนับสนุนการกิจกรรมการเรียนรู้ที่หลากหลาย เช่น ห้องสมุด ห้องคอมพิวเตอร์ สวนหย่อม
แปลงเกษตร
๓. มีบุคลากรเพียงพอ หลากหลายสาขา

จุดพัฒนา

๑. ปรับปรุงด้านความเป็นระเบียบ เรียบร้อย ความสวยงามและความปลอดภัย ของอาคารสถานที่และ
ห้องเรียน
๒. ให้การดูแล พัฒนา ช่อมเสริม สนับสนุน นักเรียนตามศักยภาพการเรียนรู้ ให้มีทักษะและสมรรถนะ ตาม
หลักสูตร ทุกคน
๓. ควรเปิดใช้ห้องปฏิบัติการคอมพิวเตอร์และให้นักเรียนช่วงชั้นที่ ๒และ ช่วงชั้นที่ ๓ ได้ใช้เรียน อย่างน้อย
สัปดาห์ละครั้ง
๔. หาความเป็นเลิศด้านวิชาการหรือกิจกรรมเสริมหลักสูตร เพื่อสร้างความโดดเด่นให้แก่ักเรียนและ
โรงเรียน



โรงเรียนบ้านโนนเชียงค้ำ

ข้อมูลพื้นฐาน

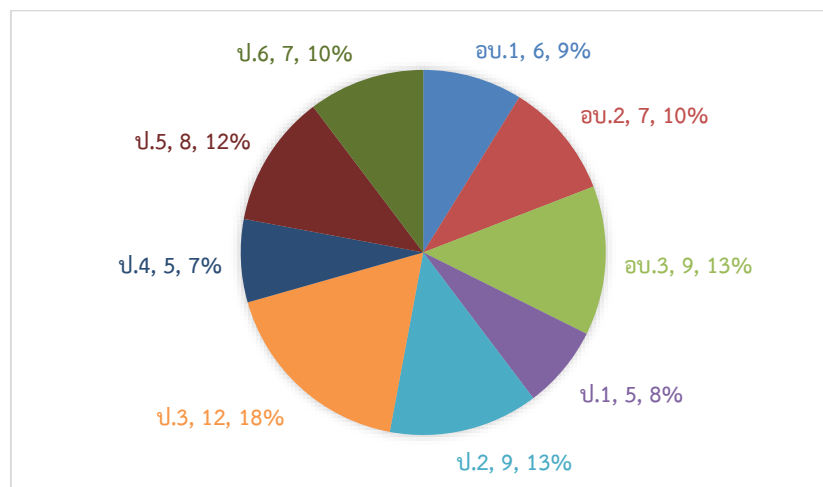
ตั้งอยู่ หมู่ที่ ๒ บ้านโนนเชียงค้ำ ตำบลทับกุง อำเภอนองแสง จังหวัดอุดรธานี รหัสไปรษณีย์ ๔๑๓๔๐ เปิดสอนระดับอนุบาลถึงประถมศึกษาปีที่ ๖ อยู่ห่างจากสำนักงานเขตพื้นที่การศึกษาประถมศึกษาอุดรธานี เขต ๒ ระยะทาง ๔๕ กิโลเมตร ผู้บริหารโรงเรียน ชื่อ นายสมเกียรติ จันทะวงศ์ หมายเลขโทรศัพท์ ๐๙๓ ๔๒๖๘๑๐๐

ข้อมูลบุคลากร : มีบุคลากร จำนวน ๔ คน

			
นายสมเกียรติ จันทะวงศ์ ผู้อำนวยการโรงเรียน ครู ครู ครู
			
..... ครู ครู ครู ครู

ข้อมูลนักเรียน : มีนักเรียนทั้งหมด ๖๘ คน ระดับอนุบาล ๒๒ คน ระดับประถม ๔๖ คน

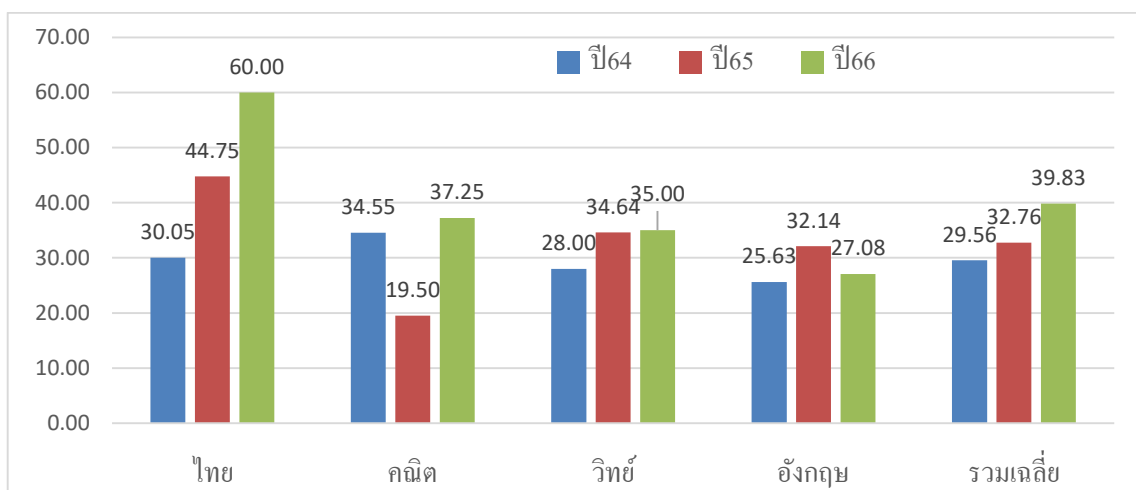
ภาพที่ ๔๕ แผนภูมิวงกลมแสดงจำนวนนักเรียนโรงเรียนบ้านโนนเชียงค้ำ ปี๒๕๖๖



ข้อมูลเชิงคุณภาพ

O-NET ป.๖ : คะแนนทดสอบทางการศึกษาระดับชาติด้านพื้นฐาน (O-NET) ชั้นประถมศึกษาปีที่ ๖ ปีการศึกษา ๒๕๖๔ - ๒๕๖๖ ของนักเรียนโรงเรียนบ้านโนนเชียงค้ำ

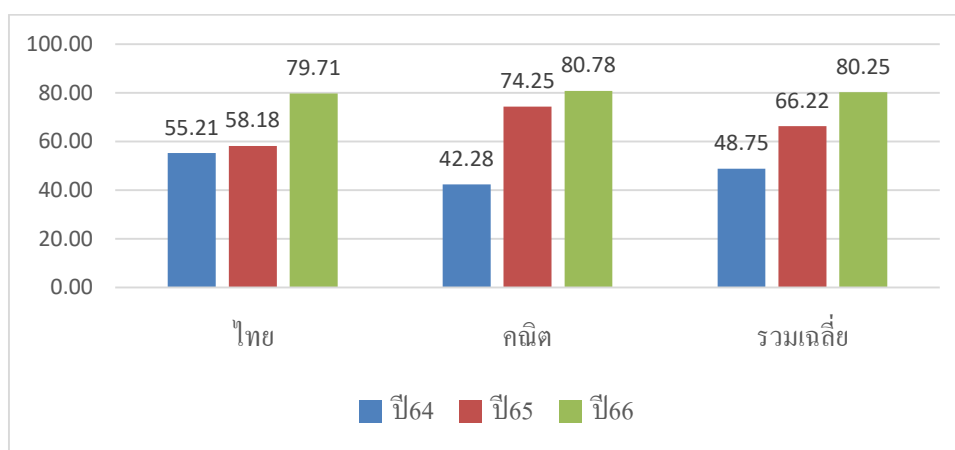
ภาพที่ ๔๖ แผนภูมิแท่งคะแนน O-Net ชั้น ป.๖ ปี๒๕๖๔ - ๒๕๖๖ โรงเรียนโนนเชียงค้ำ



จากแผนภูมิแท่งแสดงคะแนนทดสอบ O-Net ชั้นประถมศึกษาปีที่ ๖ ปีการศึกษา ๒๕๖๔ - ๒๕๖๖ ของนักเรียนโรงเรียนบ้านโนนเชียงค้ำ พบว่า ในปีการศึกษา ๒๕๖๖ คะแนนกลุ่มสาระการเรียนรู้ภาษาไทย คณิตศาสตร์ วิทยาศาสตร์ มีค่าคะแนนเฉลี่ยสูงขึ้นกว่าปี ๒๕๖๕ ส่วนภาษาอังกฤษมีค่าคะแนนเฉลี่ย ต่ำกว่าปีการศึกษา ๒๕๖๕ กลุ่มสาระการเรียนรู้ภาษาอังกฤษ ยังมีค่าคะแนนเฉลี่ยค่อนข้างต่ำ ต้องพัฒนาส่งเสริม ยกระดับผลสัมฤทธิ์ ให้สูงขึ้น และทุกกลุ่มสาระการเรียนรู้ต้องพัฒนาเช่นกัน

NT ป.๓ : คะแนนทดสอบความสามารถพื้นฐานของผู้เรียนระดับชาติ (NT: National Test) ชั้นประถมศึกษาปีที่ ๓ ปีการศึกษา ๒๕๖๔-๒๕๖๖ ของนักเรียนโรงเรียนบ้านโนนเชียงค้ำ

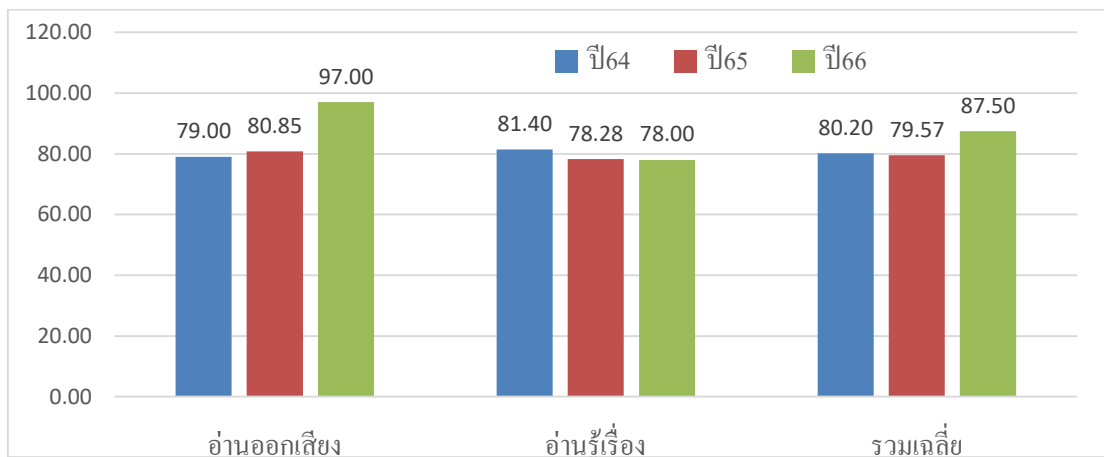
ภาพที่ ๔๗ แผนภูมิแท่งคะแนน NT ชั้น ป.๓ ปี๒๕๖๔ - ๒๕๖๖ โรงเรียนบ้านโนนเชียงค้ำ



จากแผนภูมิแท่ง ผลการทดสอบ NT ของนักเรียน ชั้น ป.๓ ปี๒๕๖๔-๒๕๖๖ โรงเรียนบ้านโนนเชียงค้ำ พบว่า กลุ่มสาระการเรียนรู้ภาษาไทยและคณิตศาสตร์มีค่าคะแนนเฉลี่ยปีการศึกษา ๒๕๖๖ สูงกว่า ปีการศึกษา ๒๕๖๕ ซึ่งต้องพัฒนา รักษา คะแนนผลสัมฤทธิ์ ให้ สูงขึ้น ต่อไป

RT ป.๑ : ผลการประเมินความสามารถด้านการอ่านของผู้เรียน (RT : Reading Test) ชั้นประถมศึกษาปีที่ ๑ ปีการศึกษา ๒๕๖๔-๒๕๖๖ ของนักเรียนโรงเรียนบ้านโนนเชียงค้ำ

ภาพที่ ๔๘ แผนภูมิแท่งคะแนน RT ชั้น ป.๑ ปี๒๕๖๔-๒๕๖๖ โรงเรียนบ้านโนนเชียงค้ำ



จากแผนภูมิแท่งแสดงคะแนน RT ชั้น ป.๑ ปีการศึกษา ๒๕๖๔ - ๒๕๖๖ ของนักเรียนโรงเรียนบ้านโนนเชียงค้ำ พบว่า คะแนนการอ่านออกเสียงปีการศึกษา ๒๕๖๖ สูงกว่าปีการศึกษา ๒๕๖๕ ส่วนการอ่านรู้เรื่องค่าคะแนนเฉลี่ยต่ำลงเล็กน้อย รวมเฉลี่ยค่าคะแนนเฉลี่ยสูงขึ้น โรงเรียนต้องพัฒนา พิจารณา ออกแบบนวัตกรรมจัดการเรียนรู้ ให้คะแนนสูงขึ้นทั้งการอ่านออกเสียงและการอ่านรู้เรื่อง

จุดเด่น

๑. องค์กรขนาดเล็ก ง่ายต่อการบริหารจัดการ
๒. มีสื่อ นวัตกรรม เทคโนโลยีทางการศึกษา ค่อนข้างเพียงพอต่อการจัดการเรียนการสอน
๓. บุคลากรส่วนมากเป็นคนรุ่นใหม่ มีความกระตือรือร้น เอาใจใส่ในการจัดการเรียนรู้และการจัดกิจกรรม เสริมหลักสูตรต่อผู้เรียน และผู้บริหารเก่งด้านเทคโนโลยีสารสนเทศ

จุดพัฒนา









๑. ใช้สื่อ นวัตกรรม เทคโนโลยีทางการศึกษา ให้เกิดประโยชน์สูงสุดต่อการจัดการเรียนรู้
๒. จัดให้แหล่งเรียนรู้เพิ่มเติมในโรงเรียน เช่น ห้องสมุด ห้องคอมพิวเตอร์ แปลงเกษตร สวนพืชสมุนไพร
๓. จัดอาคารสถานที่ ห้องเรียน อาคารประกอบ สวนหย่อม รั้วโรงเรียน ให้เป็นระเบียบสวยงาม เช่น ทำตู้เก็บอุปกรณ์ มอบหมายให้นักเรียนทำเวรความสะอาดเขตรับผิดชอบ ทาสีรั้ว อาคารใหม่ ปลูกไม้ดอก ไม้ประดับ

โรงเรียนบ้านหนองบัว

ข้อมูลพื้นฐาน

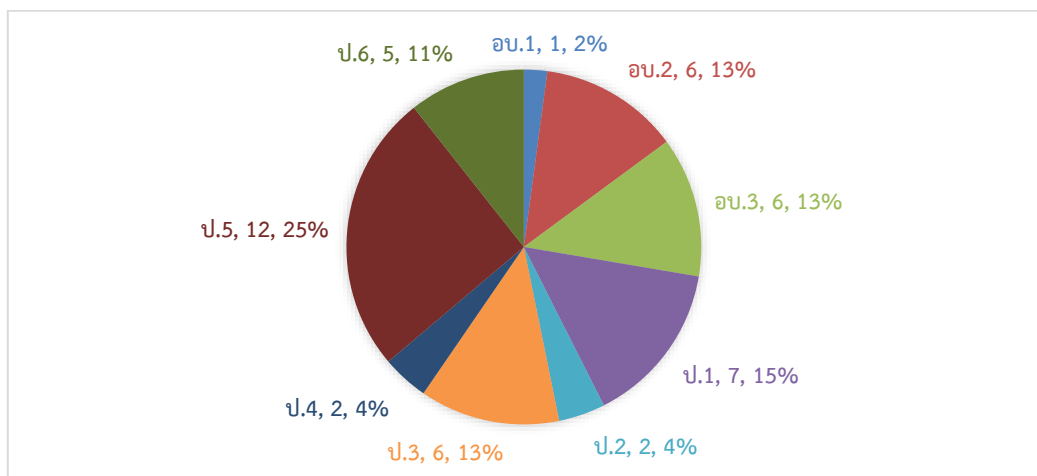
ตั้งอยู่ หมู่ที่ ๔ บ้านหนองบัว ตำบลนาดี อำเภอหนองแสง จังหวัดอุดรธานี รหัสไปรษณีย์ ๔๑๓๔๐
เปิดสอนระดับอนุบาลถึงประถมศึกษาปีที่ ๖ อยู่ห่างจากสำนักงานเขตพื้นที่การศึกษาประถมศึกษาอุดรธานี เขต ๒
ระยะทาง ๒๐ กิโลเมตร ผู้บริหารโรงเรียน ชื่อ นายบรรจง ดีแป้น หมายเลขโทรศัพท์ ๐๘๒ ๒๖๐๕๓๙๖

ข้อมูลบุคลากร : มีบุคลากร จำนวน ๔ คน

			
นายบรรจง ดีแป้น ผู้อำนวยการโรงเรียน (รก.) ครู ครู ครู
			
..... ครู ครู ครู ครู

ข้อมูลนักเรียน : มีนักเรียนทั้งหมด ๔๗ คน ระดับอนุบาล ๑๓ คน ระดับประถม ๓๔ คน

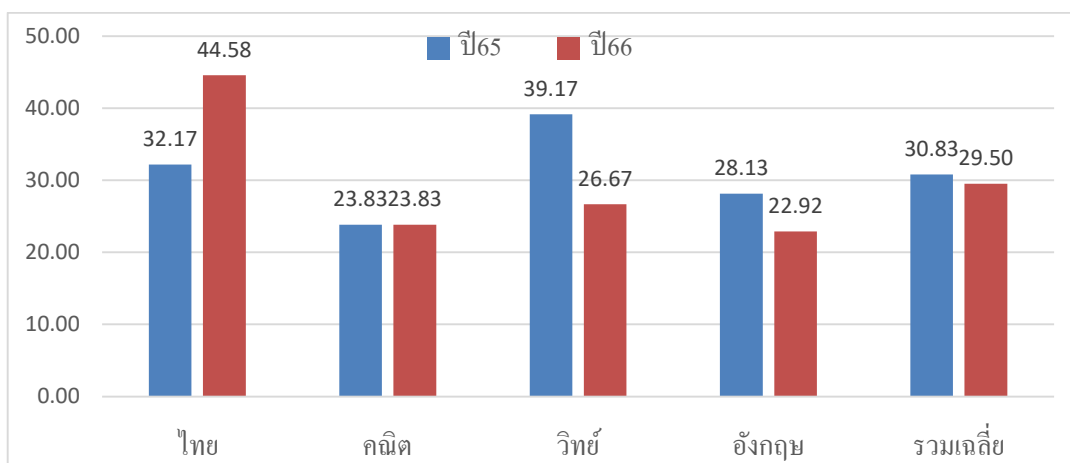
ภาพที่ ๔๙ แผนภูมิวงกลมแสดงจำนวนนักเรียนโรงเรียนบ้านหนองบัว ปี๒๕๖๖



ข้อมูลเชิงคุณภาพ

O-NET ป.๖ : คะแนนทดสอบทางการศึกษาระดับชาติขั้นพื้นฐาน (O-NET) ชั้นประถมศึกษาปีที่ ๖ ปีการศึกษา ๒๕๖๔ - ๒๕๖๖ ของนักเรียนโรงเรียนบ้านหนองบัว

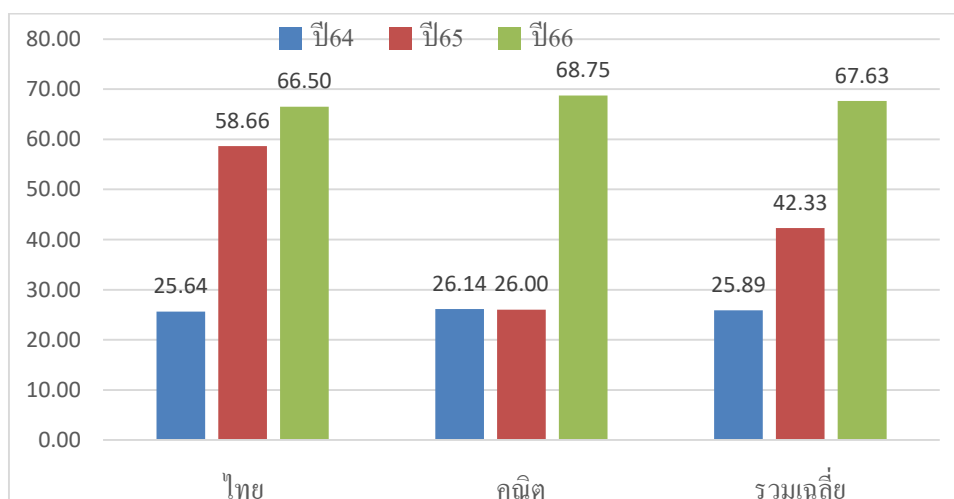
ภาพที่ ๕๐ แผนภูมิแท่งคะแนน O-NET ชั้น ป.๖ ปี๒๕๖๔-๒๕๖๖ โรงเรียนบ้านหนองบัว



จากแผนภูมิแท่งแสดงคะแนนทดสอบ O-NET ชั้นประถมศึกษาปีที่ ๖ ปีการศึกษา ๒๕๖๕ และ ๒๕๖๖ (ปี๒๕๖๔ ไม่มีข้อมูล) ของนักเรียนโรงเรียนบ้านหนองบัว พบว่า ในปีการศึกษา ๒๕๖๖ คะแนนกลุ่มสาระการเรียนรู้ภาษาไทย มีค่าคะแนนเฉลี่ยสูงขึ้นกว่าปี ๒๕๖๕ ส่วน วิทยาศาสตร์และภาษาอังกฤษ มีค่าคะแนนเฉลี่ย ต่ำกว่าปีการศึกษา ๒๕๖๕ คณิตศาสตร์คะแนนเท่าเดิม ซึ่งทุกกลุ่มสาระการเรียนรู้ ยังมีค่าคะแนนเฉลี่ยต่ำกว่า ร้อยละ ๕๐ ซึ่งยังต้องพัฒนาส่งเสริม ยกระดับผลสัมฤทธิ์ ให้สูงขึ้นทุกกลุ่มสาระการเรียนรู้ อย่างต่อเนื่อง ต่อไป

NT ป.๓ : คะแนนทดสอบความสามารถพื้นฐานของผู้เรียนระดับชาติ (NT: National Test) ชั้นประถมศึกษาปีที่ ๓ ปีการศึกษา ๒๕๖๔-๒๕๖๖ ของนักเรียนโรงเรียนบ้านหนองบัว

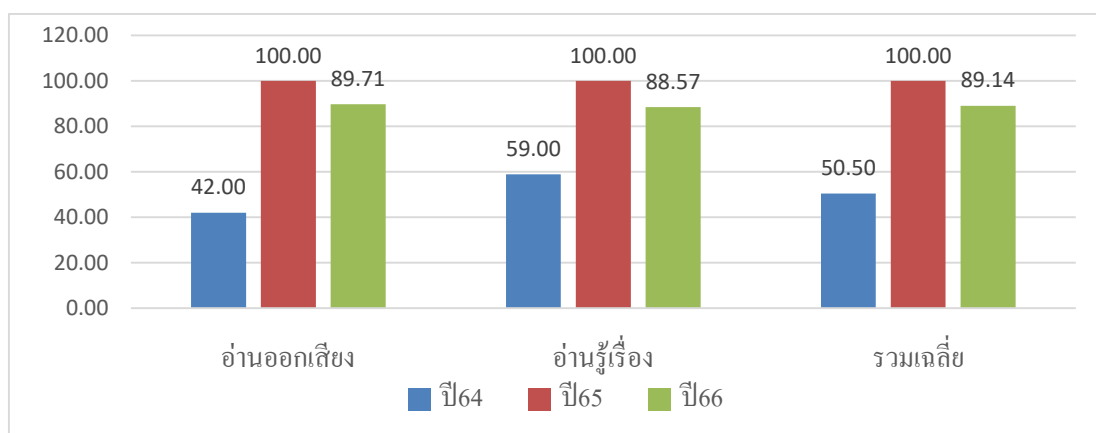
ภาพที่ ๕๑ แผนภูมิแท่งคะแนน NT ชั้น ป.๓ ปี๒๕๖๔-๒๕๖๖ โรงเรียนบ้านหนองบัว



จากแผนภูมิแท่ง ผลการทดสอบ NT ของนักเรียน ชั้น ป.๓ ปี๒๕๖๔ - ๒๕๖๖ โรงเรียนบ้านหนองบัว พบว่า กลุ่มสาระการเรียนรู้ภาษาไทยและคณิตศาสตร์ ปีการศึกษา ๒๕๖๖ มีค่าคะแนนเฉลี่ยสูงขึ้นกว่าปีการศึกษา ๒๕๖๕ ซึ่งคุณครูควรตรวจสอบคุณภาพผู้เรียนโดยการสุ่มมาอ่านให้ฟังหรือการสอบถาม สนทนาเป็นรายบุคคล ในรายนักเรียนบกพร่องทักษะใด ควรทำการซ่อมเสริมให้นักเรียนและมีการวัดประเมินผลเป็นระยะๆ

RT ป.๑ : ผลการประเมินความสามารถด้านการอ่านของผู้เรียน (RT : Reading Test) ชั้นประถมศึกษาปีที่ ๑ ปีการศึกษา ๒๕๖๔-๒๕๖๖ ของนักเรียนโรงเรียนบ้านหนองบัว

ภาพที่ ๕๒ แผนภูมิแท่งคะแนน RT ชั้น ป.๑ ปี๒๕๖๔-๒๕๖๖ โรงเรียนบ้านหนองบัว



จากแผนภูมิแท่งแสดงคะแนน RT ชั้น ป.๑ ปีการศึกษา ๒๕๖๔ - ๒๕๖๖ ของนักเรียนโรงเรียนบ้านหนองบัว พบว่า คะแนนการอ่านออกเสียงและการอ่านรู้เรื่อง ปีการศึกษา ๒๕๖๖ มีค่าคะแนนเฉลี่ยต่ำกว่า ๒๕๖๕ แต่ค่าคะแนนค่อนข้างสูงซึ่งรักษาสภาพการณ์ ให้คงอยู่ทั้งเชิงปริมาณและคุณภาพ

จุดเด่น

๑. องค์กรขนาดเล็ก ง่ายต่อการบริหารจัดการ
๒. มีสื่อ นวัตกรรม เทคโนโลยีทางการศึกษา ค่อนข้างเพียงพอต่อการจัดการเรียนการสอน
๓. บุคลากรส่วนมากเป็นคนรุ่นใหม่ มีความกระตือรือร้น เอาใจใส่ในการจัดการเรียนรู้และการจัดกิจกรรมเสริมหลักสูตรต่อผู้เรียน และผู้บริหารเก่งด้านเทคโนโลยีสารสนเทศ

จุดพัฒนา

๑. ใช้สื่อ นวัตกรรม เทคโนโลยีทางการศึกษา ให้เกิดประโยชน์สูงสุดต่อการจัดการเรียนรู้
๒. เนื่องจากมีนักเรียนน้อย ควรดูแลนักเรียนให้ทั่วถึง อย่าทิ้งใครไว้เบื้องหลัง
๓. จัดอาคารสถานที่ ห้องเรียน อาคารประกอบ สวนหย่อม รั้วโรงเรียน ให้เป็นระเบียบสวยงาม เช่น ทำตู้เก็บอุปกรณ์ มอบหมายให้นักเรียนทำเวรความสะอาดเขตรับผิดชอบ ทาสีรั้ว อาคารใหม่ ปลุกไม้ดอกไม้ประดับ ฯลฯ

โรงเรียนบ้านนาฝาย

ข้อมูลพื้นฐาน

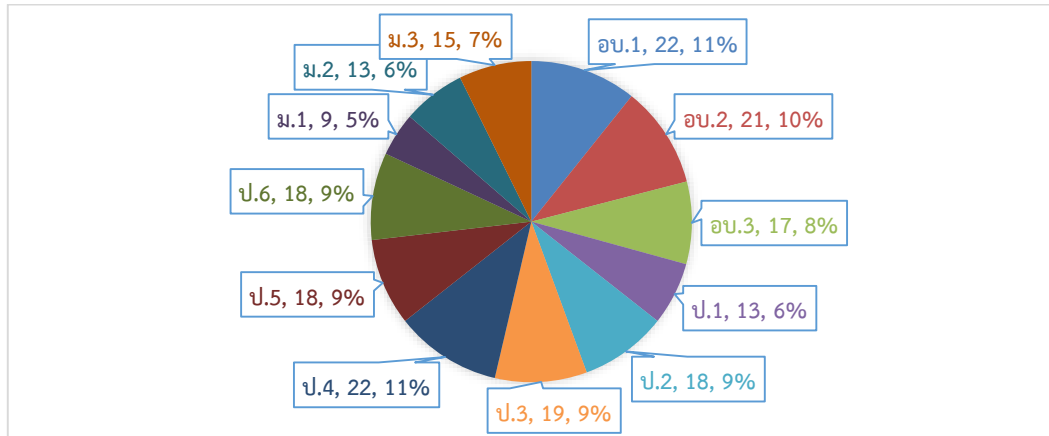
ตั้งอยู่ หมู่ที่ ๒ บ้านนาฝาย ตำบลนาดี อำเภอหนองแสง จังหวัดอุดรธานี รหัสไปรษณีย์ ๔๑๓๔๐
เปิดสอนระดับอนุบาล ถึง ชั้นมัธยมศึกษาปีที่ ๓ อยู่ห่างจากสำนักงานเขตพื้นที่การศึกษาประถมศึกษาอุดรธานี เขต
๒ ระยะทาง ๒๕ กิโลเมตร ผู้บริหารโรงเรียน ชื่อ นายบรรจง ดีแป้น หมายเลขโทรศัพท์ ๐๘๒ ๒๖๐๕๓๙๖
(รักษาการ)

ข้อมูลบุคลากร : มีบุคลากร จำนวน ๑๕ คน

			
นายบรรจง ดีแป้น ผู้อำนวยการโรงเรียน (รก.)	นางสุดา โสภารัตน์ ครู	นางสาวภาวิดา พรหมสิทธิ์ ครู	นางประภัสสร แคนมา ครู
			
นางสุชญญา คงชัย ครู	นายโนชา แก้วมawangค์ ครู	นางสาวสุภารัตน์ ศรีเทพย์ ครู	นางสาวอรพรรณ ไชยคุณ ครู
			
นางสาวนฤมล มีชั้นช่วง ครู	นายสุวิชัย วงษ์ศรีญา ครู	นางสาวจิตติมา มาตขาว ครู	นางสาวนฤมล โพธิ์สี ครู
			
นายวรวุฒิ หาดชัยภูมิ ครู	นายศุภวิชญ์ สนธิลา ครูผู้ช่วย	นางสาววารารณ์ ชันดีคำ ครูผู้ช่วย	นายวรพล พลดงนอก ครูธุรการ
			
นางสาวฉันทญา หินลิลา ครูอัตราจ้าง	นายมงคล ขาวเมืองน้อย นักการภารโรง	นางสุภาพร ขาวเมืองน้อย แม่บ้าน	นายเชียน จันท์ตะเคือ พ่อบ้าน

ข้อมูลนักเรียน : มีนักเรียนทั้งหมด ๒๐๕ คน ระดับอนุบาล ๖๐ คน ระดับประถม ๑๐๘ คน และ
ระดับมัธยมศึกษาตอนต้น ๓๗ คน

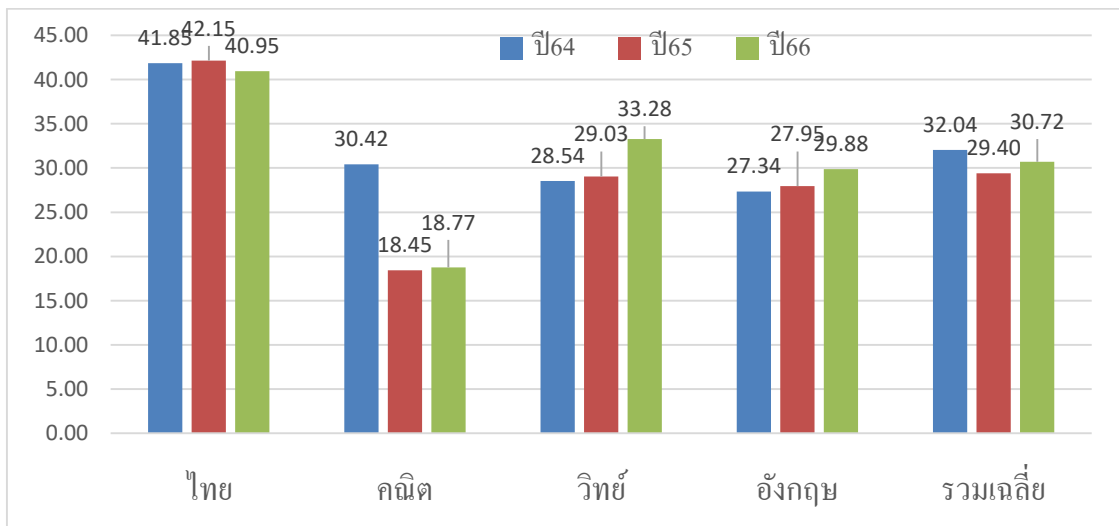
ภาพที่ ๕๓ แผนภูมิวงกลมแสดงจำนวนนักเรียนโรงเรียนบ้านนาฝาย ปี๒๕๖๖



ข้อมูลเชิงคุณภาพ

O-NET ป.๖ : คะแนนทดสอบทางการศึกษาระดับชาตินี้พื้นฐาน (O-NET) ชั้นประถมศึกษาปีที่ ๖
ปีการศึกษา ๒๕๖๔-๒๕๖๖ ของนักเรียนโรงเรียนบ้านนาฝาย

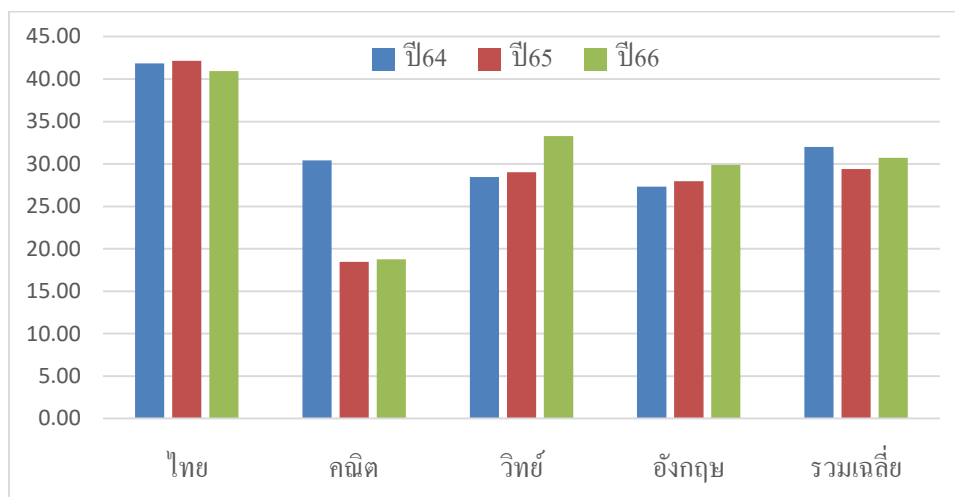
ภาพที่ ๕๔ แผนภูมิแท่งคะแนน O-NET ชั้น ป.๖ ปี๒๕๖๔ - ๒๕๖๖ โรงเรียนบ้านนาฝาย



จากแผนภูมิแท่งแสดงคะแนนทดสอบ O-NET ชั้นประถมศึกษาปีที่ ๖ ปีการศึกษา ๒๕๖๔ - ๒๕๖๖ ของ
นักเรียนโรงเรียนบ้านนาฝาย พบว่า ในปีการศึกษา ๒๕๖๖ คะแนนกลุ่มสาระการเรียนรู้ภาษาไทย ต่ำกว่าปีการศึกษา
๒๕๖๕ เล็กน้อย คณิตศาสตร์ วิทยาศาสตร์และภาษาอังกฤษ มีค่าคะแนนเฉลี่ยสูงขึ้นกว่าปี ๒๕๖๕ ทุกกลุ่มสาระการ
เรียนรู้ ยังมีค่าคะแนนเฉลี่ยต่ำกว่า ร้อยละ ๕๐ ซึ่งยังต้องพัฒนาส่งเสริม ยกระดับผลสัมฤทธิ์ ให้สูงขึ้นทุกกลุ่มสาระ
การเรียนรู้ อย่างต่อเนื่อง ต่อไป

O-NET ม.๓ : คะแนนทดสอบทางการศึกษาระดับชาตินิยมขั้นพื้นฐาน (O-NET) ชั้นมัธยมศึกษาปีที่ ๓ ปีการศึกษา ๒๕๖๔-๒๕๖๖ ของนักเรียนโรงเรียนบ้านนาฝาย

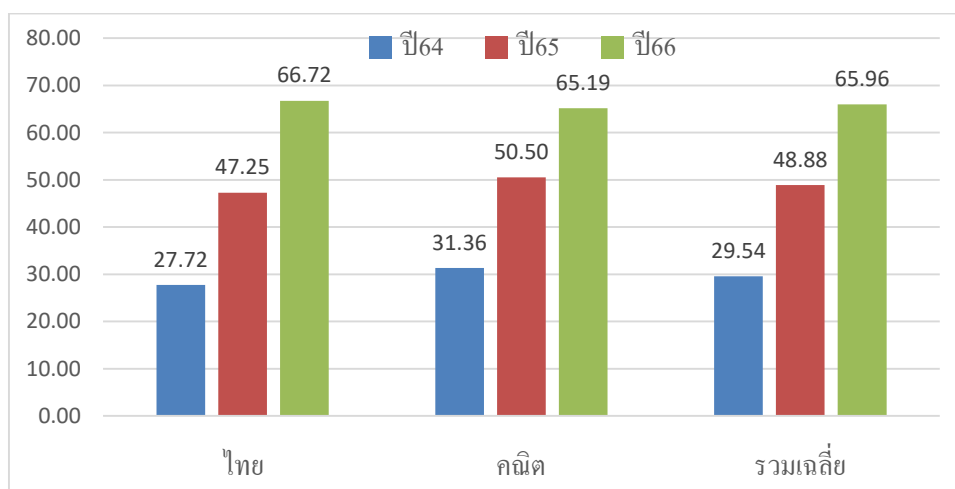
ภาพที่ ๕๕ แผนภูมิแท่งคะแนน O-NET ชั้น ม.๓ ปี๒๕๖๔- ๒๕๖๖ โรงเรียนบ้านนาฝาย



จากแผนภูมิแท่งแสดงคะแนนทดสอบ O-NET ชั้นมัธยมศึกษาปีที่ ๓ ปีการศึกษา ๒๕๖๓ - ๒๕๖๕ ของนักเรียนโรงเรียนบ้านนาฝาย พบว่า ในปีการศึกษา ๒๕๖๕ คะแนนกลุ่มสาระการเรียนรู้ภาษาไทย และภาษาอังกฤษ มีค่าคะแนนเฉลี่ยสูงขึ้นกว่าปี ๒๕๖๔ ส่วนคณิตศาสตร์และวิทยาศาสตร์ มีค่าคะแนนเฉลี่ย ต่ำกว่าปีการศึกษา ๒๕๖๔ ซึ่งทุกกลุ่มสาระการเรียนรู้ ยังมีค่าคะแนนเฉลี่ยต่ำกว่า ร้อยละ ๕๐ ซึ่งยังต้องพัฒนาส่งเสริม ยกระดับผลสัมฤทธิ์ ให้สูงขึ้นทุกกลุ่มสาระการเรียนรู้ อย่างต่อเนื่อง ต่อไป

NT ป.๓ : คะแนนทดสอบความสามารถพื้นฐานของผู้เรียนระดับชาติ (NT: National Test) ชั้นประถมศึกษาปีที่ ๓ ปีการศึกษา ๒๕๖๔-๒๕๖๖ ของนักเรียนโรงเรียนบ้านนาฝาย

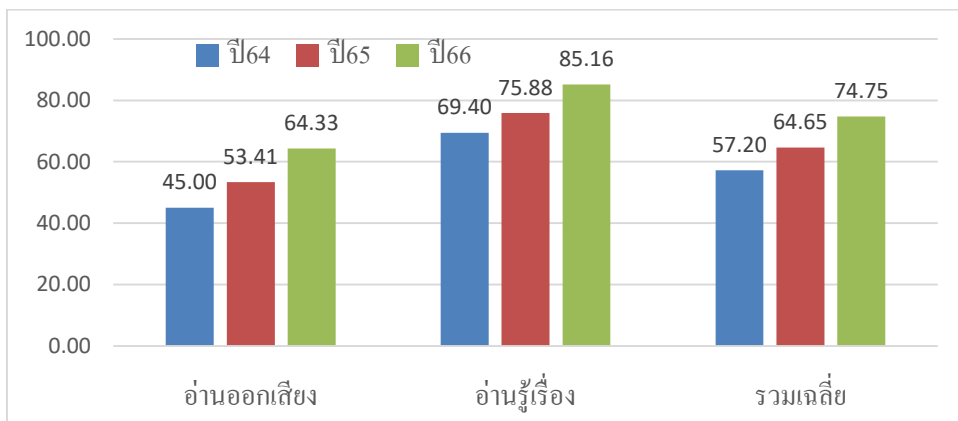
ภาพที่ ๕๖ แผนภูมิแท่งคะแนน NT ชั้น ป.๓ ปี๒๕๖๔-๒๕๖๖ โรงเรียนบ้านนาฝาย



จากแผนภูมิแท่ง ผลการทดสอบ NT ของนักเรียน ชั้น ป.๓ ปี๒๕๖๔-๒๕๖๖ โรงเรียนบ้านนาฝาย พบว่า ทุกกลุ่มสาระการเรียนรู้ภาษาไทยสูงชันและคณิตศาสตร์มีค่าคะแนนเฉลี่ยปี ๒๕๖๖ สูงกว่าปีการศึกษา ๒๕๖๕ ซึ่งต้องตรวจสอบคุณภาพในภาคปฏิบัติ ว่าตรงตามข้อมูลเชิงปริมาณหรือไม่ ?

RT ป.๑ : ผลการประเมินความสามารถด้านการอ่านของผู้เรียน (RT : Reading Test) ชั้นประถมศึกษาปีที่ ๑ ปีการศึกษา ๒๕๖๔-๒๕๖๖ ของนักเรียนโรงเรียนบ้านนาฝาย

ภาพที่ ๕๗ แผนภูมิแท่งคะแนน RT ชั้น ป.๑ ปี๒๕๖๔-๒๕๖๖ โรงเรียนบ้านนาฝาย



จากแผนภูมิแท่งแสดงคะแนน RT ชั้น ป.๑ ปีการศึกษา ๒๕๖๔ - ๒๕๖๖ ของนักเรียนโรงเรียนบ้านนาฝาย พบว่า คะแนนการอ่านออกเสียงและการอ่านรู้เรื่อง ปีการศึกษา ๒๕๖๖ มีค่าคะแนนเฉลี่ยสูงชันกว่าปี ๒๕๖๕ ส ซึ่งรักษาสภาพการณ์ ให้คงอยู่ทั้งเชิงปริมาณและคุณภาพ

จุดเด่น

๑. มีความพอเพียงด้านทรัพยากร ทั้งด้านอาคารสถานที่ และบุคลากร
๒. มีสื่อ นวัตกรรม เทคโนโลยีทางการศึกษา ค่อนข้างเพียงพอต่อการจัดการเรียนการสอน
๓. บุคลากรหลากหลายสาขาวิชา สามารถจัดการเรียนรู้เฉพาะด้านได้

จุดพัฒนา


๑. ใช้สื่อ นวัตกรรม เทคโนโลยีทางการศึกษา ให้เกิดประโยชน์สูงสุดต่อการจัดการเรียนรู้
๒. จัดอาคารสถานที่ ห้องเรียน อาคารประกอบ สวนหย่อม รั้วโรงเรียน ให้เป็นระเบียบสวยงาม เช่น ทำตู้เก็บอุปกรณ์ มอบหมายให้นักเรียนทำเวรความสะอาดเขตรับผิดชอบ ทาสีรั้ว อาคารใหม่ ปลุกไม้ดอก ไม้ประดับ ฯลฯ
๓. ค้นหาความโดดเด่นด้านวิชาการและกิจกรรมเสริมหลักสูตร ของโรงเรียนให้พบ แล้วสนับสนุน ส่งเสริม พัฒนาให้โดดเด่น ส่งนักเรียนร่วมกิจกรรม หรือส่งเข้าประกวด เผยแพร่สู่สาธารณชน

โรงเรียนบ้านนาดีโคกกลาง

ข้อมูลพื้นฐาน

ตั้งอยู่ หมู่ที่ ๘ บ้านนาดีโคกกลาง ตำบลนาดี อำเภอหนองแสง จังหวัดอุดรธานี รหัสไปรษณีย์ ๔๑๓๔๐ เปิดสอนระดับอนุบาล ถึง ชั้นมัธยมศึกษาปีที่ ๓ อยู่ห่างจากสำนักงานเขตพื้นที่การศึกษาประถมศึกษาอุดรธานี เขต ๒ ระยะทาง ๒๐ กิโลเมตร ผู้บริหารโรงเรียน ชื่อ นายไพโรจน์ โคตรศรี หมายเลขโทรศัพท์ ๐๖๕ ๓๐๙๖๕๖๓

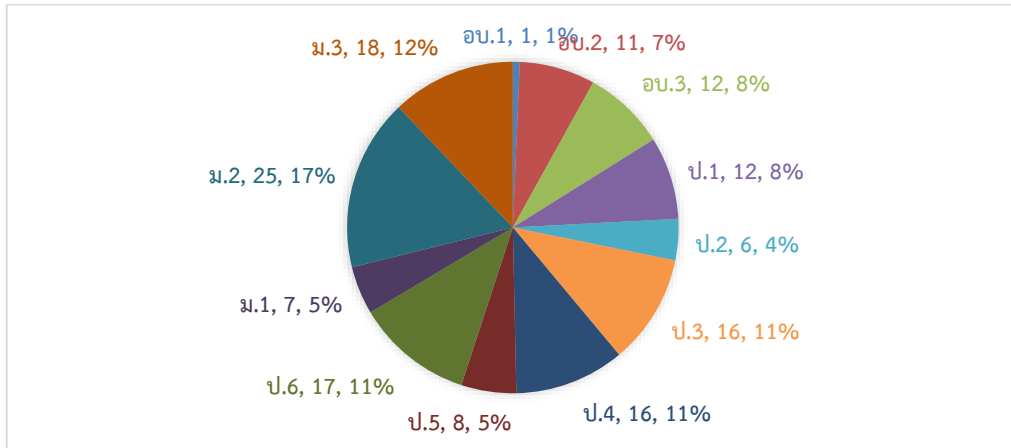
ข้อมูลบุคลากร : มีบุคลากร จำนวน ๑๗ คน

			
นายไพโรจน์ โคตรศรี ผู้อำนวยการโรงเรียน ครู ครู ครู
			
..... ครู ครู ครู ครู
			
..... ครู ครู ครู ครู
			
..... ครู ครู ครู ครู
			
..... ครู ครู ครู ครู



ข้อมูลนักเรียน : มีนักเรียนทั้งหมด ๑๔๙ คน ระดับอนุบาล ๒๔ คน ระดับประถม ๗๕ คน และระดับมัธยมศึกษาตอนต้น ๕๐ คน

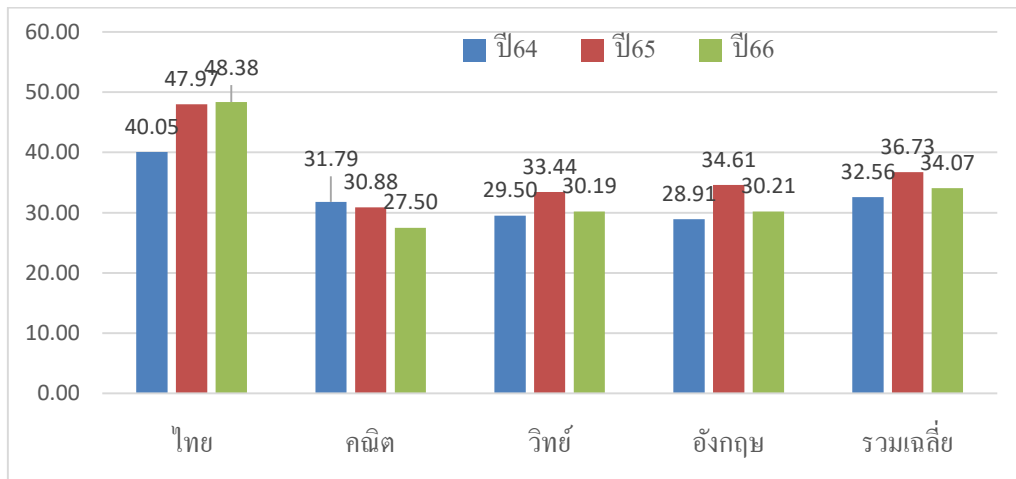
ภาพที่ ๕๘ แผนภูมิวงกลมแสดงจำนวนนักเรียนโรงเรียนบ้านนาดีโคกกลาง ปี๒๕๖๖



ข้อมูลเชิงคุณภาพ

O-NET ป.๖ : คะแนนทดสอบทางการศึกษาระดับชาตินิยมขั้นพื้นฐาน (O-NET) ชั้นประถมศึกษาปีที่ ๖ ปีการศึกษา ๒๕๖๔-๒๕๖๖ ของนักเรียนโรงเรียนบ้านนาดีโคกกลาง

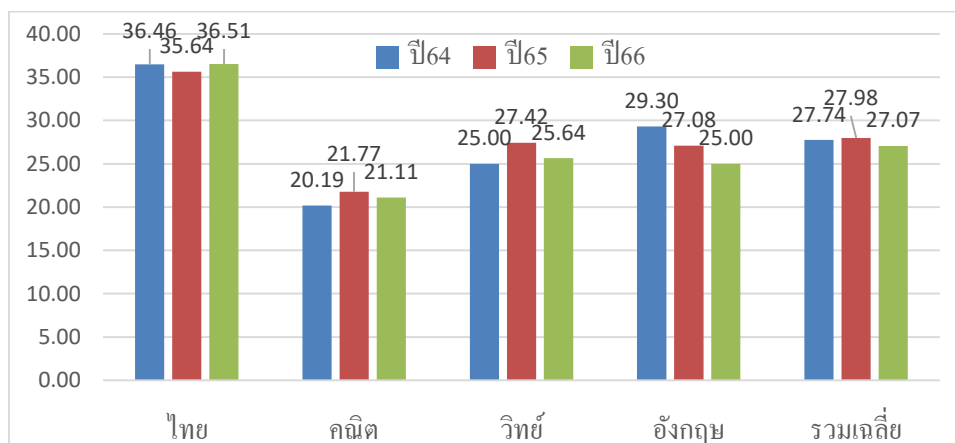
ภาพที่ ๕๙ แผนภูมิแท่งคะแนน O-NET ชั้น ป.๖ ปี๒๕๖๔ - ๒๕๖๖ โรงเรียนบ้านนาดีโคกกลาง



จากแผนภูมิแท่งแสดงคะแนนทดสอบ O-NET ชั้นประถมศึกษาปีที่ ๖ ปีการศึกษา ๒๕๖๔ - ๒๕๖๖ ของนักเรียนโรงเรียนบ้านนาดีโคกกลาง พบว่า ในปีการศึกษา ๒๕๖๖ คะแนนกลุ่มสาระการเรียนรู้ภาษาไทย สูงกว่าปีการศึกษา ๒๕๖๕ เล็กน้อย ส่วนคณิตศาสตร์ วิทยาศาสตร์และภาษาอังกฤษ มีค่าคะแนนเฉลี่ยลดลงจากปี ๒๕๖๕ ทุกกลุ่มสาระการเรียนรู้ ยังมีค่าคะแนนเฉลี่ยต่ำกว่า ร้อยละ ๕๐ ซึ่งยังต้องพัฒนาส่งเสริม ยกระดับผลสัมฤทธิ์ให้สูงขึ้นทุกกลุ่มสาระการเรียนรู้ อย่างต่อเนื่อง ต่อไป

O-NET ม.๓ : คะแนนทดสอบทางการศึกษาระดับชาตินิยมพื้นฐาน (O-NET) ชั้นมัธยมศึกษาปีที่ ๓ ปีการศึกษา ๒๕๖๔-๒๕๖๖ ของนักเรียนโรงเรียนบ้านนาดีโคกกลาง

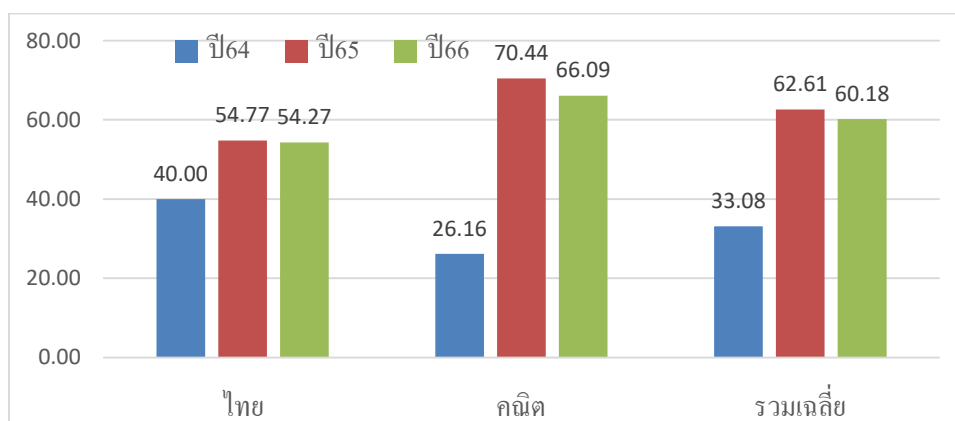
ภาพที่ ๖๐ แผนภูมิแท่งคะแนน O-NET ชั้น ม.๓ ปี๒๕๖๔- ๒๕๖๖ โรงเรียนบ้านนาดีโคกกลาง



จากแผนภูมิแท่งแสดงคะแนนทดสอบ O-NET ชั้นมัธยมศึกษาปีที่ ๓ ปีการศึกษา ๒๕๖๔ - ๒๕๖๖ ของนักเรียนโรงเรียนบ้านนาดีโคกกลาง พบว่า ในปีการศึกษา ๒๕๖๖ คะแนนกลุ่มสาระการเรียนรู้ภาษาไทย มีค่าคะแนนเฉลี่ย สูงกว่าปีการศึกษา ๒๕๖๕ เล็กน้อย ส่วนคณิตศาสตร์ วิทยาศาสตร์และภาษาอังกฤษ มีค่าคะแนนเฉลี่ยต่ำกว่าปี ๒๕๖๕ เล็กน้อย ซึ่งทุกกลุ่มสาระการเรียนรู้ ยังมีค่าคะแนนเฉลี่ยต่ำกว่า ร้อยละ ๕๐ ซึ่งยังต้องพัฒนาส่งเสริมยกระดับผลสัมฤทธิ์ ให้สูงขึ้นทุกกลุ่มสาระการเรียนรู้ อย่างต่อเนื่อง ต่อไป

NT ป.๓ : คะแนนทดสอบความสามารถพื้นฐานของผู้เรียนระดับชาติ (NT: National Test) ชั้นประถมศึกษาปีที่ ๓ ปีการศึกษา ๒๕๖๔-๒๕๖๖ ของนักเรียนโรงเรียนบ้านนาดีโคกกลาง

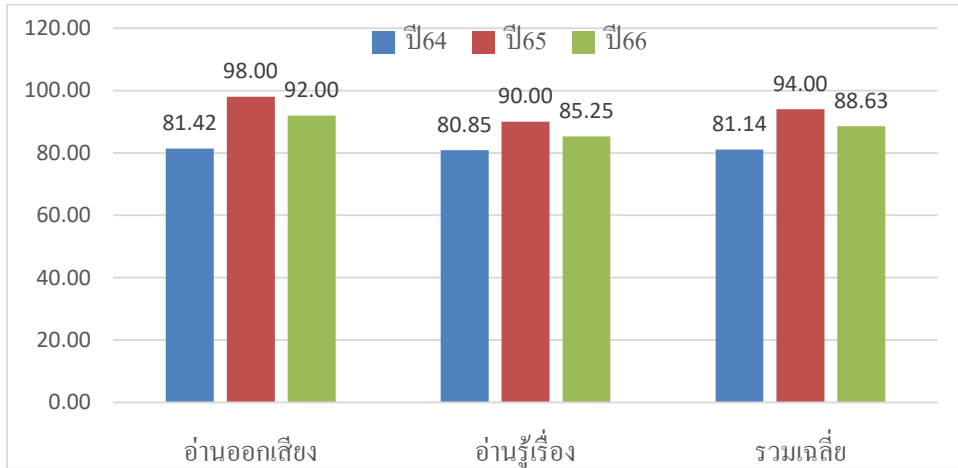
ภาพที่ ๖๑ แผนภูมิแท่งคะแนน NT ชั้น ป.๓ ปี๒๕๖๔-๒๕๖๖ โรงเรียนบ้านนาดีโคกกลาง



จากแผนภูมิแท่ง ผลการทดสอบ NT ของนักเรียน ชั้น ป.๓ ปี๒๕๖๔-๒๕๖๕ โรงเรียนบ้านนาดีโคกกลาง พบว่า กลุ่มสาระการเรียนรู้ภาษาไทยและคณิตศาสตร์ ปีการศึกษา๒๕๖๖ ค่าคะแนนเฉลี่ยต่ำกว่าปีการศึกษา ๒๕๖๕ เล็กน้อย ซึ่งต้องพัฒนา ส่งเสริม สนับสนุน ให้คงอยู่ หรือสูงขึ้น ต่อไป

RT ป.๑ : ผลการประเมินความสามารถด้านการอ่านของผู้เรียน (RT : Reading Test) ชั้นประถมศึกษาปีที่ ๑ ปีการศึกษา ๒๕๖๔-๒๕๖๖ ของนักเรียนโรงเรียนบ้านนาดีโคกกลาง

ภาพที่ ๖๒ แผนภูมิแท่งคะแนน RT ชั้น ป.๑ ปี๒๕๖๔-๒๕๖๖ โรงเรียนบ้านนาดีโคกกลาง



จากแผนภูมิแท่งแสดงคะแนน RT ชั้น ป.๑ ปีการศึกษา ๒๕๖๔-๒๕๖๖ ของนักเรียนโรงเรียนบ้านนาดีโคกกลาง พบว่า คะแนนการอ่านออกเสียงและการอ่านรู้เรื่องปีการศึกษา ๒๕๖๖ มีค่าคะแนนเฉลี่ยต่ำกว่าปี ๒๕๖๕ แต่ค่าคะแนนเฉลี่ยค่อนข้างสูงเกินร้อยละ ๕๐ ซึ่งต้องรักษาสภาพการณ์ ให้คงอยู่ที่เชิงปริมาณและคุณภาพ

จุดเด่น

๑. มีความพอเพียงด้านทรัพยากร ทั้งด้านอาคารสถานที่ และบุคลากร
๒. มีสื่อ นวัตกรรม เทคโนโลยีทางการศึกษา ค่อนข้างเพียงพอต่อการจัดการเรียนการสอน
๓. บุคลากรหลากหลายสาขาวิชา สามารถจัดการเรียนรู้เฉพาะด้านได้

จุดพัฒนา

๑. ใช้สื่อ นวัตกรรม เทคโนโลยีทางการศึกษา ให้เกิดประโยชน์สูงสุดต่อการจัดการเรียนรู้
๒. จัดอาคารสถานที่ ห้องเรียน อาคารประกอบ สวนหย่อม รั้วโรงเรียน ให้เป็นระเบียบสวยงาม เช่น ทำตู้เก็บอุปกรณ์ มอบหมายให้นักเรียนทำเวรความสะอาดเขตรับผิดชอบ ทาสีรั้ว อาคารใหม่ ปลุกไม้ดอกไม้ประดับ ฯลฯ
๓. ค้นหาความโดดเด่นด้านวิชาการและกิจกรรมเสริมหลักสูตร ของโรงเรียนให้พบ แล้วสนับสนุน ส่งเสริมพัฒนาให้โดดเด่น ส่งนักเรียนร่วมกิจกรรม หรือส่งเข้าประกวด เผยแพร่สู่สาธารณชน

โรงเรียนบ้านโคกศรีห้วยยาง

ข้อมูลพื้นฐาน

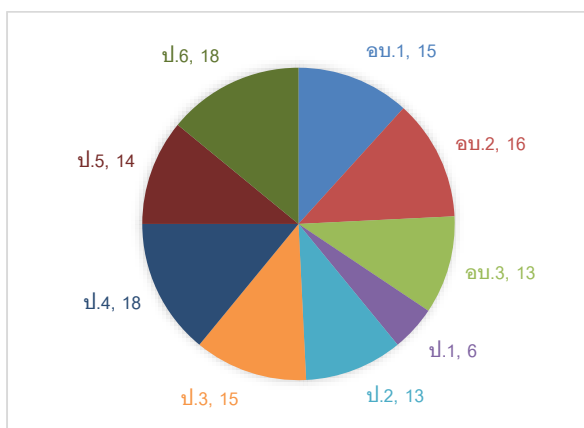
ตั้งอยู่ หมู่ที่ ๕ บ้านห้วยยาง ตำบลนาดี อำเภอนองแสง จังหวัดอุดรธานี รหัสไปรษณีย์ ๔๑๓๔๐ เปิดสอนระดับอนุบาล ถึง ชั้นประถมศึกษาปีที่ ๖ อยู่ห่างจากสำนักงานเขตพื้นที่การศึกษาประถมศึกษาอุดรธานี เขต ๒ ระยะทาง ๒๕ กิโลเมตร ผู้บริหารโรงเรียน ชื่อ นางสาวศิริกาญจน์ อะนั้นเอื้อ หมายเลขโทรศัพท์ ๐๖๕ ๘๒๓๓๐๕๒

ข้อมูลบุคลากร : มีบุคลากร จำนวน ๘ คน

			
นางสาวศิริกาญจน์ อะนั้นเอื้อ ผู้อำนวยการโรงเรียน	นายชำนาญ ศุกกรโยธิน ครู ครู ครู
			
..... ครู ครู ครู ครู

ข้อมูลนักเรียน : มีนักเรียนทั้งหมด ๑๒๘ คน ระดับอนุบาล ๔๔ คน ระดับประถม ๘๔ คน

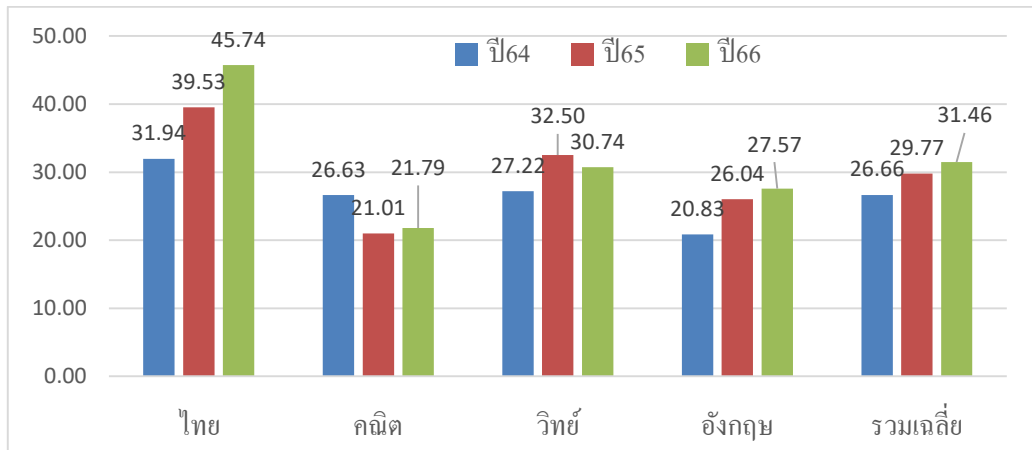
ภาพที่ ๖๓ แผนภูมิแท่งแสดงจำนวนนักเรียนโรงเรียนบ้านโคกศรีห้วยยาง ปี๒๕๖๖



ข้อมูลเชิงคุณภาพ

O-NET ป.๖ : คะแนนทดสอบทางการศึกษาระดับชาติด้านพื้นฐาน (O-NET) ชั้นประถมศึกษาปีที่ ๖ ปีการศึกษา ๒๕๖๔-๒๕๖๖ ของนักเรียนโรงเรียนบ้านโคกศรีห้วยยาง

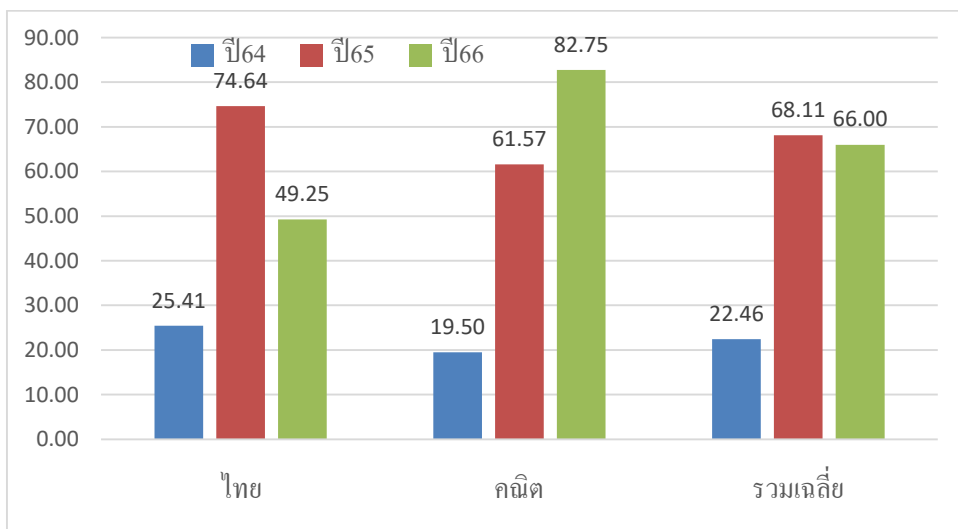
ภาพที่ ๖๔ แผนภูมิแท่งคะแนน O-NET ชั้น ป.๖ ปี๒๕๖๔ - ๒๕๖๖ โรงเรียนบ้านโคกศรีห้วยยาง



จากแผนภูมิแท่งแสดงคะแนนทดสอบ O-NET ชั้นประถมศึกษาปีที่ ๖ ปีการศึกษา ๒๕๖๔ - ๒๕๖๖ ของนักเรียนโรงเรียนบ้านโคกศรีห้วยยาง พบว่า ในปีการศึกษา ๒๕๖๖ คะแนนกลุ่มสาระการเรียนรู้ภาษาไทย คณิตศาสตร์ และภาษาอังกฤษ มีค่าคะแนนเฉลี่ยสูงขึ้นกว่าปี ๒๕๖๕ เล็กน้อย ส่วนวิทยาศาสตร์ ต่ำกว่าปีการศึกษา ๒๕๖๕ ทุกกลุ่มสาระการเรียนรู้ ยังมีค่าคะแนนเฉลี่ยต่ำกว่า ร้อยละ ๕๐ ซึ่งยังต้องพัฒนาส่งเสริม ยกระดับผลสัมฤทธิ์ ให้สูงขึ้นทุกกลุ่มสาระการเรียนรู้ อย่างต่อเนื่อง ต่อไป

NT ป.๓ : คะแนนทดสอบความสามารถพื้นฐานของผู้เรียนระดับชาติ (NT: National Test) ชั้นประถมศึกษาปีที่ ๓ ปีการศึกษา ๒๕๖๔-๒๕๖๖ ของนักเรียนโรงเรียนบ้านโคกศรีห้วยยาง

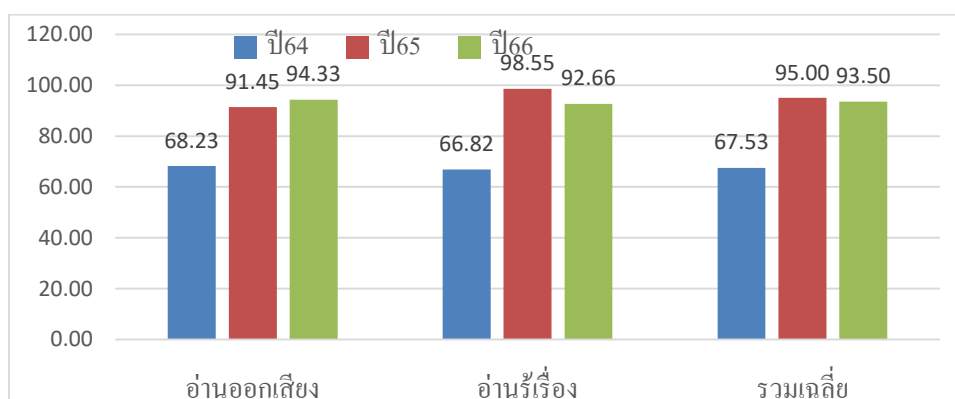
ภาพที่ ๖๕ แผนภูมิแท่งคะแนน NT ชั้น ป.๓ ปี๒๕๖๔-๒๕๖๖ โรงเรียนบ้านโคกศรีห้วยยาง



จากแผนภูมิแท่ง ผลการทดสอบ NT ของนักเรียน ชั้น ป.๓ ปี๒๕๖๔-๒๕๖๖ โรงเรียนบ้านโคกศรีห้วยยาง พบว่า กลุ่มสาระการเรียนรู้ภาษาไทย ปีการศึกษา ๒๕๖๖ ลดลงจากปี ๒๕๖๕ มาก ส่วนคณิตศาสตร์มีค่าคะแนนเฉลี่ย ปี ๒๕๖๖ สูงกว่าปีการศึกษา ๒๕๖๕ ต้องพัฒนา ปรับปรุง แก้ไข การจัดการเรียนรู้ภาษาไทยให้มากขึ้นเป็นพิเศษ

RT ป.๑ : ผลการประเมินความสามารถด้านการอ่านของผู้เรียน (RT : Reading Test) ชั้นประถมศึกษาปีที่ ๑ ปีการศึกษา ๒๕๖๔-๒๕๖๖ ของนักเรียนโรงเรียนบ้านโคกศรีห้วยยาง

ภาพที่ ๖๖ แผนภูมิแท่งคะแนน RT ชั้น ป.๑ ปี๒๕๖๔-๒๕๖๖ โรงเรียนบ้านโคกศรีห้วยยาง



จากแผนภูมิแท่งแสดงคะแนน RT ชั้น ป.๑ ปีการศึกษา ๒๕๖๔-๒๕๖๖ ของนักเรียนโรงเรียนบ้านโคกศรีห้วยยาง พบว่า คะแนนการอ่านออกเสียง ปีการศึกษา ๒๕๖๖ สูงกว่าปี ๒๕๖๕ ส่วนการอ่านรู้เรื่องค่าคะแนนเฉลี่ย ลดลงกว่าปี ๒๕๖๕ ค่าคะแนนมีค่าสูงมากถึง ร้อยละ ๙๐ ซึ่งต้องรักษาสภาพการณ์ ให้คงอยู่ทั้งเชิงปริมาณและคุณภาพ

จุดเด่น

๑. มีความพอเพียงด้านทรัพยากร ทั้งด้านอาคารสถานที่ และบุคลากร
๒. บุคลากรส่วนหนึ่งเป็นคนในพื้นที่ สามารถทุ่มเทเวลาเพื่อทำกิจกรรมด้านวิชาการและเสริมหลักสูตร ได้เต็มที่
๓. ชุมชนมีฐานะเศรษฐกิจ พร้อมให้ความร่วมมือกับโรงเรียน

จุดพัฒนา

๑. ใช้สื่อ นวัตกรรม เทคโนโลยีทางการศึกษา ให้เกิดประโยชน์สูงสุดต่อการจัดการเรียนรู้
๒. จัดอาคารสถานที่ ห้องเรียน อาคารประกอบ สวนหย่อม รั้วโรงเรียน ให้เป็นระเบียบสวยงาม เช่น ทำตู้เก็บอุปกรณ์ มอบหมายให้นักเรียนทำเวรความสะอาดเขตรับผิดชอบ ทาสีรั้ว อาคารใหม่ ปลุกไม้ดอกไม้ประดับ ฯลฯ

๓ ค้นหาความโดดเด่นด้านวิชาการและกิจกรรมเสริมหลักสูตร ของโรงเรียนให้พบ แล้วสนับสนุน ส่งเสริม พัฒนาให้โดดเด่น ส่งนักเรียนร่วมกิจกรรม หรือส่งเข้าประกวด เผยแพร่สู่สาธารณชน

โรงเรียนบ้านแสงสว่าง

ข้อมูลพื้นฐาน

ตั้งอยู่ หมู่ที่ ๗ บ้านแสงสว่าง ตำบลแสงสว่าง อำเภอนองแสง จังหวัดอุดรธานี รหัสไปรษณีย์ ๔๑๓๔๐
เปิดสอนระดับอนุบาล ถึง ชั้นมัธยมศึกษาปีที่ ๓ อยู่ห่างจากสำนักงานเขตพื้นที่การศึกษาประถมศึกษาอุดรธานี
เขต ๒ ระยะทาง ๓๒ กิโลเมตร ผู้บริหารโรงเรียน ชื่อ นางสาวศรีัญญา มุงคุลโคต หมายเลขโทรศัพท์ ๐๙๕
๖๗๐๒๒๑๒

ข้อมูลบุคลากร : มีบุคลากร จำนวน ๑๗ คน



นางสาวศรีัญญา มุงคุลโคต
ผู้อำนวยการโรงเรียน



นายวิทยา มั่นกลาง
ครู



นายจिरพันธ์ รักดีจุง
ครู



นางกนิษฐา จำปาวงค์
ครู



นายมนูญ จำปาวงค์
ครู



นายบงการ อ้วนอก
ครู



นางสุภาพร แก้วมหางค์
ครู



นางสาวนากานต์ พิมทานม.
ครู



นายสุรชัย ตันตะสุทธิ์
ครู



นางสาวอุมภาพร บุตดีคำ
ครู



นางสาววริษฐา งานจตุรัส
ครู



นายปิยะ อุบลครุฑ
ครู



นางสาวพรภัสสร กงสีหา
ครู



นางสาวมัญญา ซาติแพงตา
ครู



นางสาวจिरินูช วินทะไชย
ครู



นางสาวสุกัญญา ประสันแพงศรี
ครูผู้ช่วย



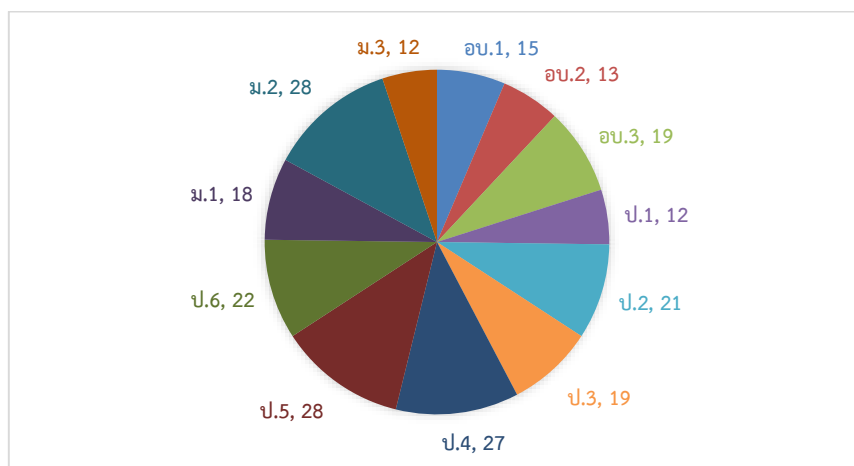
นายภัทรวัฒน์ ประทุมศาลา
ครูธุรการ



นางสาวมานิดา ทำน้ำเที่ยง
ครู

ข้อมูลนักเรียน : มีนักเรียนทั้งหมด ๒๓๔ คน ระดับอนุบาล ๔๗ คน ระดับประถม ๑๒๙ คน และระดับมัธยมศึกษาตอนต้น ๕๘ คน

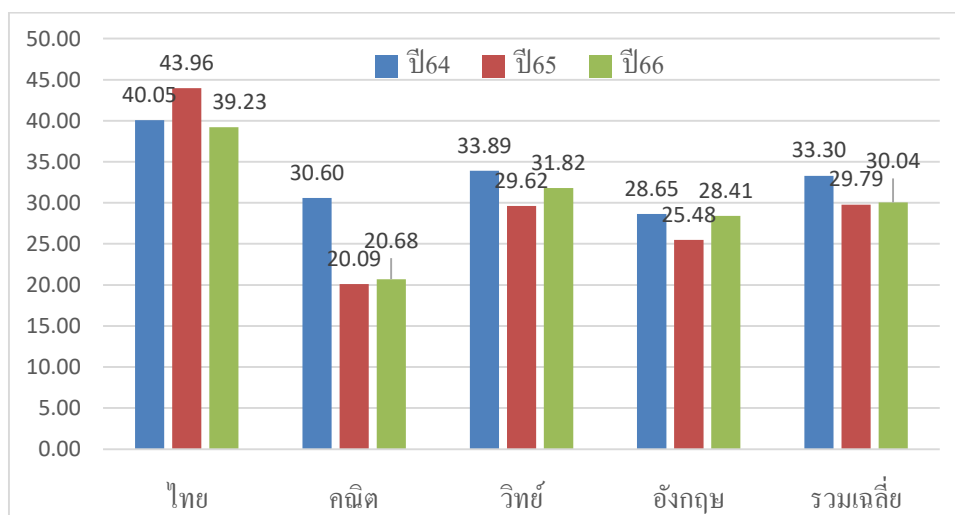
ภาพที่ ๖๗ แผนภูมิวงกลมแสดงจำนวนนักเรียนโรงเรียนบ้านแสงสว่าง ปี๒๕๖๖



ข้อมูลเชิงคุณภาพ

O-NET ป.๖ : คะแนนทดสอบทางการศึกษาระดับชาตินิยมขั้นพื้นฐาน (O-NET) ชั้นประถมศึกษาปีที่ ๖ ปีการศึกษา ๒๕๖๔ - ๒๕๖๖ ของนักเรียนโรงเรียนบ้านแสงสว่าง

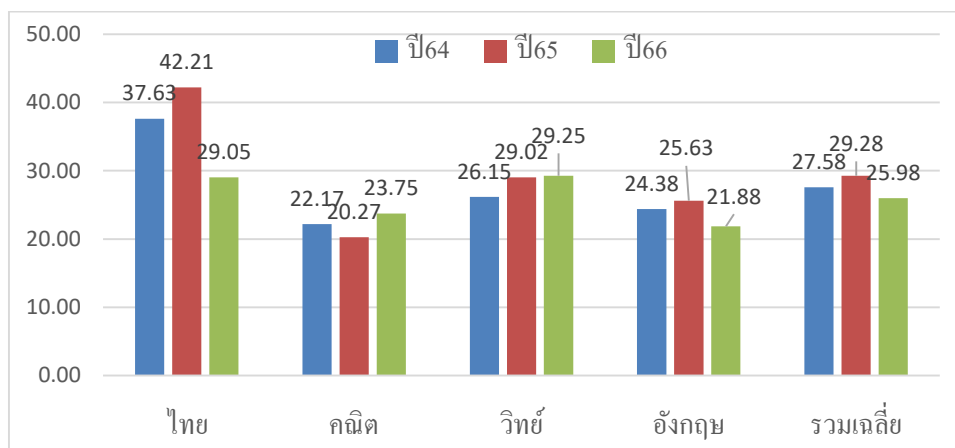
ภาพที่ ๖๘ แผนภูมิแท่งคะแนน O-NET ชั้น ป.๖ ปี๒๕๖๔ - ๒๕๖๖ โรงเรียนบ้านแสงสว่าง



จากแผนภูมิแท่งแสดงคะแนนทดสอบ O-NET ชั้นประถมศึกษาปีที่ ๖ ปีการศึกษา ๒๕๖๔ - ๒๕๖๖ ของนักเรียนโรงเรียนบ้านแสงสว่าง พบว่า ปีการศึกษา ๒๕๖๖ คะแนนกลุ่มสาระการเรียนรู้ภาษาไทย มีค่าคะแนนเฉลี่ยต่ำกว่าปี ๒๕๖๕ ส่วนคณิตศาสตร์ วิทยาศาสตร์และภาษาอังกฤษ คะแนนสูงขึ้นเล็กน้อย ทุกกลุ่มสาระการเรียนรู้ ยังมีค่าคะแนนเฉลี่ยต่ำกว่า ร้อยละ ๕๐ ซึ่งยังต้องพัฒนาส่งเสริม ยกกระดับผลสัมฤทธิ์ ให้สูงขึ้นทุกกลุ่มสาระการเรียนรู้อย่างต่อเนื่องต่อไป

O-NET ม.๓ : คะแนนทดสอบทางการศึกษาระดับชาตินิยมขั้นพื้นฐาน (O-NET) ชั้นมัธยมศึกษาปีที่ ๓ ปีการศึกษา ๒๕๖๔ - ๒๕๖๖ ของนักเรียนโรงเรียนบ้านแสงสว่าง

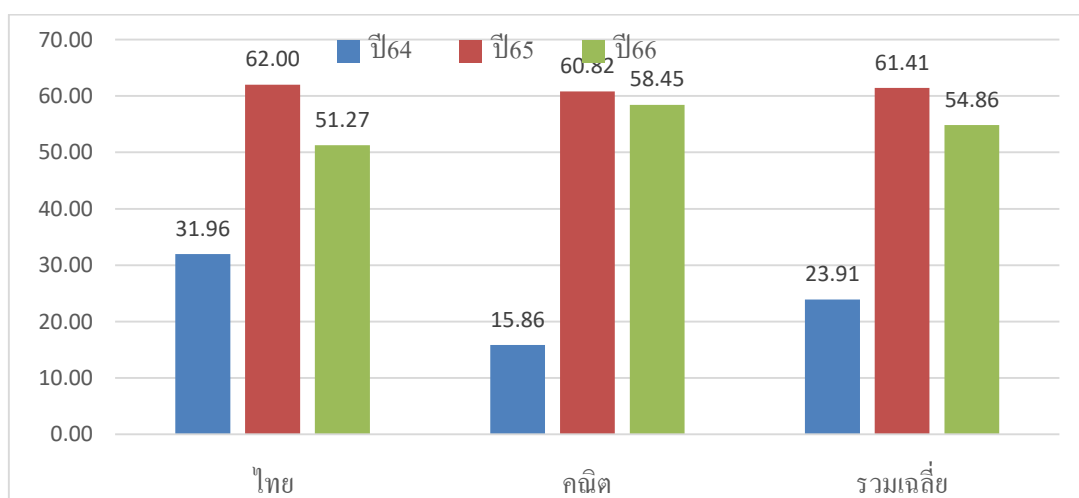
ภาพที่ ๖๙ แผนภูมิแท่งคะแนน O-NET ชั้น ม.๓ ปี ๒๕๖๔ - ๒๕๖๖ โรงเรียนบ้านแสงสว่าง



จากแผนภูมิแท่งแสดงคะแนนทดสอบ O-NET ชั้นมัธยมศึกษาปีที่ ๓ ปีการศึกษา ๒๕๖๔ - ๒๕๖๖ ของนักเรียนโรงเรียนบ้านแสงสว่าง พบว่า ปีการศึกษา ๒๕๖๖ คะแนนกลุ่มสาระการเรียนรู้ภาษาไทยและภาษาอังกฤษ มีค่าคะแนนเฉลี่ยต่ำกว่า ปีการศึกษา ๒๕๖๕ ส่วนคณิตศาสตร์และวิทยาศาสตร์ มีค่าคะแนนเฉลี่ยสูงขึ้นเล็กน้อย ซึ่งทุกกลุ่มสาระการเรียนรู้ ยังมีค่าคะแนนเฉลี่ยต่ำกว่า ร้อยละ ๕๐ ซึ่งยังต้องพัฒนาส่งเสริม ยกระดับผลสัมฤทธิ์ให้สูงขึ้นทุกกลุ่มสาระการเรียนรู้ อย่างต่อเนื่อง ต่อไป

NT ป.๓ : คะแนนทดสอบความสามารถพื้นฐานของผู้เรียนระดับชาติ (NT: National Test) ชั้นประถมศึกษาปีที่ ๓ ปีการศึกษา ๒๕๖๔-๒๕๖๖ ของนักเรียนโรงเรียนบ้านแสงสว่าง

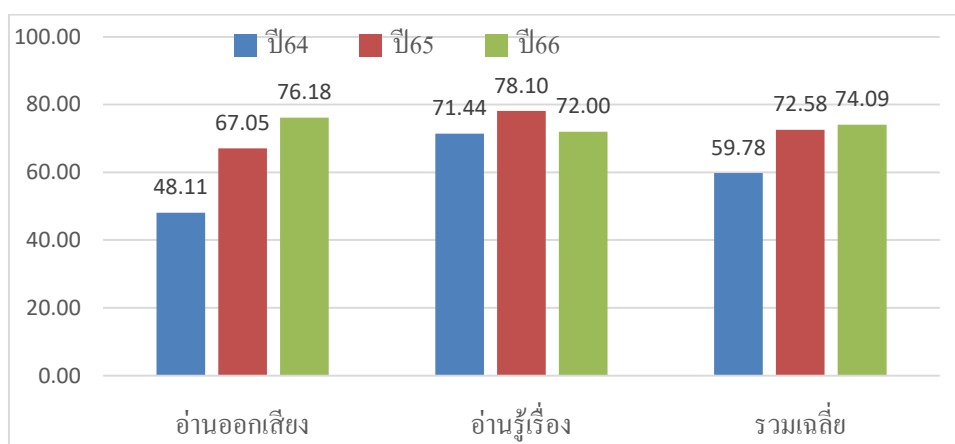
ภาพที่ ๗๐ แผนภูมิแท่งคะแนน NT ชั้น ป.๓ ปี ๒๕๖๔-๒๕๖๖ โรงเรียนบ้านแสงสว่าง



จากแผนภูมิแท่ง ผลการทดสอบ NT ของนักเรียน ชั้น ป.๓ ปี๒๕๖๔-๒๕๖๖ โรงเรียนบ้านแสงสว่าง พบว่า กลุ่มสาระการเรียนรู้ภาษาไทยและคณิตศาสตร์ ปีการศึกษา ๒๕๖๖ มีค่าคะแนนเฉลี่ยต่ำกว่าปีการศึกษา ๒๕๖๕ ซึ่งสูงกว่าร้อยละ ๕๐ เล็กน้อย ต้องพัฒนา ส่งเสริม สนับสนุน ให้สูงขึ้น

RT ป.๑ : ผลการประเมินความสามารถด้านการอ่านของผู้เรียน (RT : Reading Test) ชั้นประถมศึกษาปีที่ ๑ ปีการศึกษา ๒๕๖๔-๒๕๖๖ ของนักเรียนโรงเรียนบ้านแสงสว่าง

ภาพที่ ๗๑ แผนภูมิแท่งคะแนน RT ชั้น ป.๑ ปี๒๕๖๔-๒๕๖๖ โรงเรียนบ้านแสงสว่าง



จากแผนภูมิแท่งแสดงคะแนน RT ชั้น ป.๑ ปีการศึกษา ๒๕๖๔-๒๕๖๖ ของนักเรียนโรงเรียนบ้านแสงสว่าง พบว่า คะแนนปีการศึกษา ๒๕๖๖ การอ่านออกเสียงสูงกว่าปีการศึกษา ๒๕๖๕ ส่วนการอ่านรู้เรื่องค่าคะแนนเฉลี่ยต่ำลง คะแนนค่อนข้างเกินร้อยละ ๕๐ ซึ่งต้องรักษาสภาพการณ์ และพัฒนาให้สูงขึ้น

จุดเด่น

๑. มีความพอเพียงด้านทรัพยากร ทั้งด้านอาคารสถานที่ และบุคลากร
๒. มีสื่อ นวัตกรรม เทคโนโลยีทางการศึกษา ค่อนข้างเพียงพอต่อการจัดการเรียนการสอน
๓. บุคลากรหลากหลายสาขาวิชา สามารถจัดการเรียนรู้เฉพาะด้านได้

จุดพัฒนา

๑. ใช้สื่อ นวัตกรรม เทคโนโลยีทางการศึกษา ให้เกิดประโยชน์สูงสุดต่อการจัดการเรียนรู้
๒. จัดอาคารสถานที่ ห้องเรียน อาคารประกอบ สวนหย่อม รั้วโรงเรียน ให้เป็นระเบียบสวยงาม เช่น ทำตู้เก็บอุปกรณ์ มอบหมายให้นักเรียนทำเวรความสะอาดเขตรับผิดชอบ ทาสีรั้ว อาคารใหม่ ปลุกไม้ดอกไม้ประดับ ฯลฯ













๓. ค้นหาความโดดเด่นด้านวิชาการและกิจกรรมเสริมหลักสูตร ของโรงเรียนให้พบ แล้วสนับสนุน ส่งเสริม พัฒนาให้โดดเด่น ส่งนักเรียนร่วมกิจกรรม หรือส่งเข้าประกวด เผยแพร่สู่สาธารณชน

โรงเรียนบ้านท่ายม

ข้อมูลพื้นฐาน

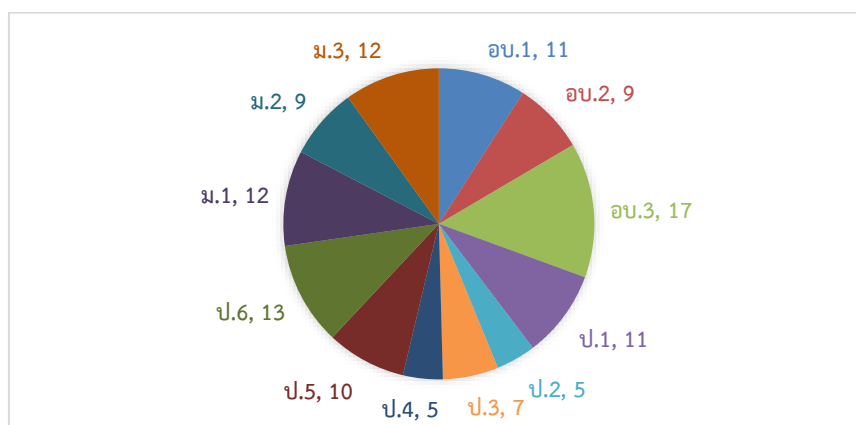
ตั้งอยู่ หมู่ที่ ๕ บ้านท่ายม ตำบลแสงสว่าง อำเภอนองแสง จังหวัดอุดรธานี รหัสไปรษณีย์ ๔๑๓๔๐ เปิดสอนระดับอนุบาล ถึง ชั้นมัธยมศึกษาปีที่ ๓ อยู่ห่างจากสำนักงานเขตพื้นที่การศึกษาประถมศึกษาอุดรธานี เขต ๒ ระยะทาง ๓๖ กิโลเมตร ผู้บริหารโรงเรียน ชื่อ นายพิชิต ทองคำ หมายเลขโทรศัพท์ ๐๘๕๕๙๗๔๗๘๒

ข้อมูลบุคลากร : มีบุคลากร จำนวน ๙ คน

			
นายพิชิต ทองคำ ผู้อำนวยการโรงเรียน ครู ครู ครู
			
..... ครู ครู ครู ครู
			
..... ครู ครู ครู ครู

ข้อมูลนักเรียน : มีนักเรียนทั้งหมด ๑๒๑ คน ระดับอนุบาล ๓๗ คน ระดับประถม ๕๑ คน และระดับมัธยมศึกษาตอนต้น ๓๓ คน

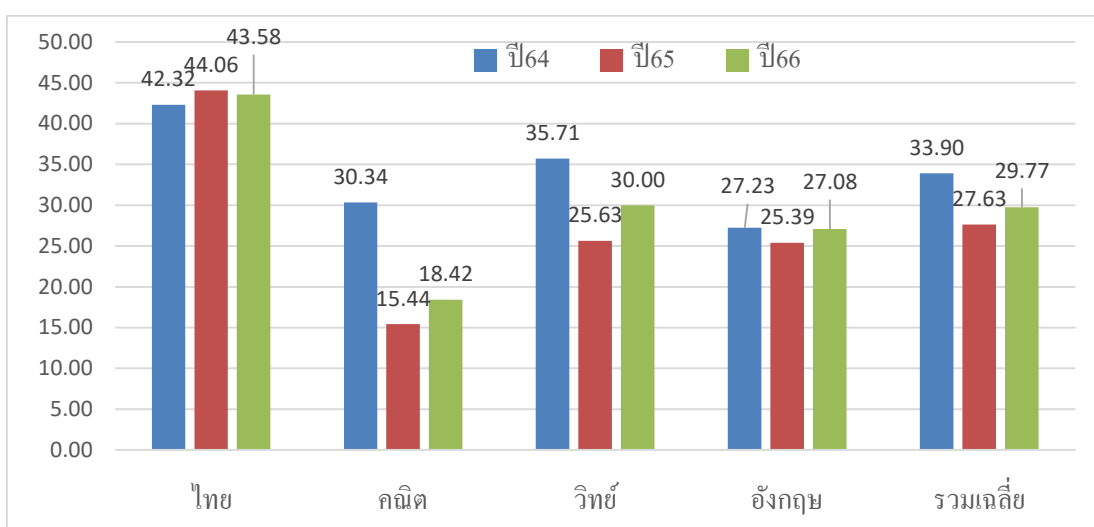
ภาพที่ ๗๒ แผนภูมิวงกลมแสดงจำนวนนักเรียนโรงเรียนบ้านท่ายม ปี๒๕๖๖



ข้อมูลเชิงคุณภาพ

O-NET ป.๖ : คะแนนทดสอบทางการศึกษาระดับชาติด้านพื้นฐาน (O-NET) ชั้นประถมศึกษาปีที่ ๖ ปีการศึกษา ๒๕๖๔ - ๒๕๖๖ ของนักเรียนโรงเรียนบ้านท่ายม

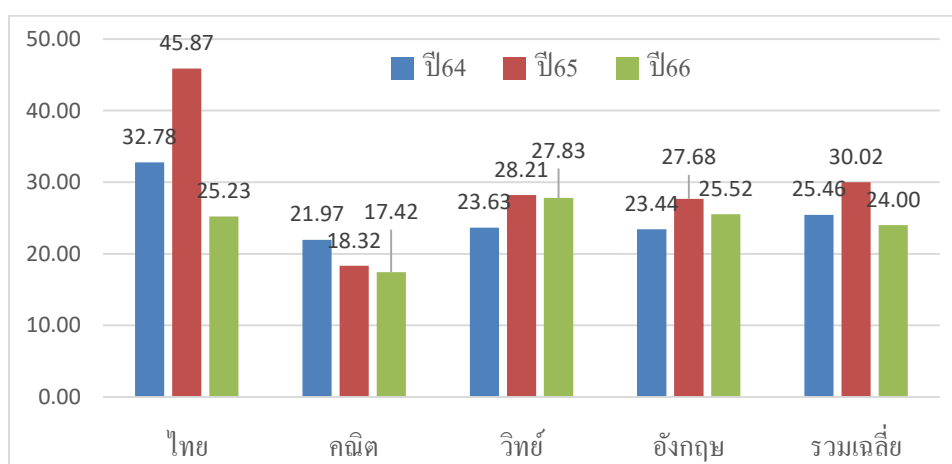
ภาพที่ ๗๓ แผนภูมิแท่งคะแนน O-NET ชั้น ป.๖ ปี๒๕๖๔ - ๒๕๖๖ โรงเรียนบ้านท่ายม



จากแผนภูมิแท่งแสดงคะแนนทดสอบ O-NET ชั้นประถมศึกษาปีที่ ๖ ปีการศึกษา ๒๕๖๔ - ๒๕๖๖ ของนักเรียนโรงเรียนบ้านท่ายม พบว่า ปีการศึกษา ๒๕๖๖ คะแนนกลุ่มสาระการเรียนรู้ภาษาไทย มีค่าคะแนนเฉลี่ยต่ำกว่าปีการศึกษา ๒๕๖๕ เล็กน้อย ส่วนคณิตศาสตร์ วิทยาศาสตร์และภาษาอังกฤษ คะแนนสูงขึ้น ทุกกลุ่มสาระการเรียนรู้ ยังมีค่าคะแนนเฉลี่ยต่ำกว่า ร้อยละ ๕๐ ซึ่งยังต้องพัฒนาส่งเสริม ยกกระดับผลสัมฤทธิ์ ให้สูงขึ้นทุกกลุ่มสาระการเรียนรู้ อย่างต่อเนื่อง ต่อไป

O-NET ม.๓ : คะแนนทดสอบทางการศึกษาระดับชาติด้านพื้นฐาน (O-NET) ชั้นมัธยมศึกษาปีที่ ๓ ปีการศึกษา ๒๕๖๔ - ๒๕๖๖ ของนักเรียนโรงเรียนบ้านท่ายม

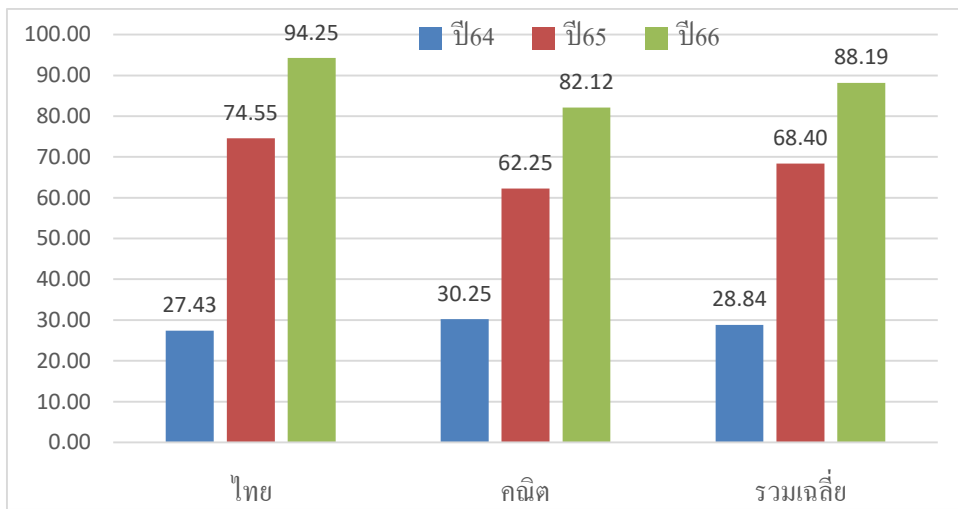
ภาพที่ ๗๔ แผนภูมิแท่งคะแนน O-NET ชั้น ม.๓ ปี๒๕๖๔ - ๒๕๖๖ โรงเรียนบ้านท่ายม



จากแผนภูมิแท่งแสดงคะแนนทดสอบ O-NET ชั้นมัธยมศึกษาปีที่ ๓ ปีการศึกษา ๒๕๖๔ - ๒๕๖๖ ของนักเรียนโรงเรียนบ้านท่ายม พบว่า ปีการศึกษา ๒๕๖๖ คะแนนทุกกลุ่มสาระการเรียนรู้มีค่าคะแนนเฉลี่ย ต่ำกว่าปีการศึกษา ๒๕๖๕ โดยเฉพาะภาษาไทยลดลงมาก ทุกกลุ่มสาระการเรียนรู้ ยังมีค่าคะแนนเฉลี่ยต่ำกว่า ร้อยละ ๕๐ ซึ่งยังต้องพัฒนาส่งเสริม ยกระดับผลสัมฤทธิ์ ให้สูงขึ้นทุกกลุ่มสาระการเรียนรู้ อย่างต่อเนื่อง ต่อไป

NT ป.๓ : คะแนนทดสอบความสามารถพื้นฐานของผู้เรียนระดับชาติ (NT: National Test) ชั้นประถมศึกษาปีที่ ๓ ปีการศึกษา ๒๕๖๔-๒๕๖๖ ของนักเรียนโรงเรียนบ้านท่ายม

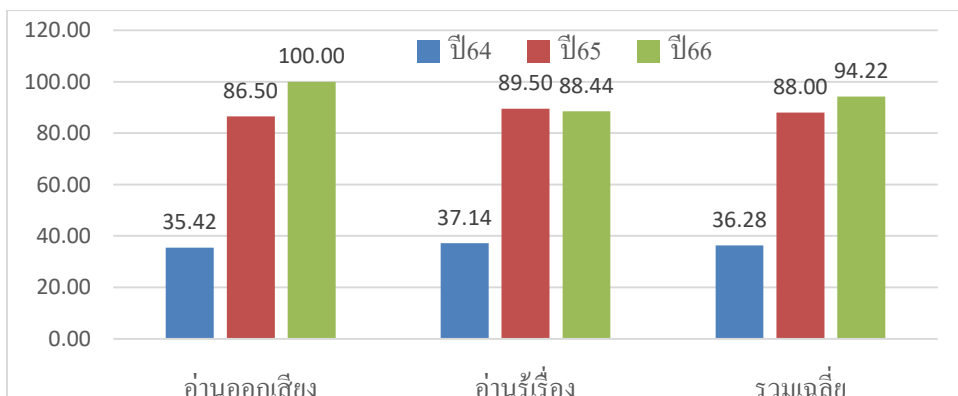
ภาพที่ ๗๕ แผนภูมิแท่งคะแนน NT ชั้น ป.๓ ปี ๒๕๖๔-๒๕๖๖ โรงเรียนบ้านท่ายม



จากแผนภูมิแท่ง ผลการทดสอบ NT ของนักเรียน ชั้น ป.๓ ปี๒๕๖๔-๒๕๖๖ โรงเรียนบ้านท่ายม พบว่า ทั้งสองกลุ่มสาระการเรียนรู้ภาษาไทยและคณิตศาสตร์มีค่าคะแนนเฉลี่ยปี๒๕๖๖ สูงกว่าปีการศึกษา ๒๕๖๕ ซึ่งต้องพัฒนา ส่งเสริม สนับสนุน ให้คงอยู่ หรือสูงขึ้น ต่อไป

RT ป.๑ : ผลการประเมินความสามารถด้านการอ่านของผู้เรียน (RT : Reading Test) ชั้นประถมศึกษาปีที่ ๑ ปีการศึกษา ๒๕๖๔-๒๕๖๖ ของนักเรียนโรงเรียนบ้านท่ายม

ภาพที่ ๗๖ แผนภูมิแท่งคะแนน RT ชั้น ป.๑ ปี๒๕๖๔-๒๕๖๖ โรงเรียนบ้านท่ายม



จากแผนภูมิแท่งแสดงคะแนน RT ชั้น ป.๑ ปีการศึกษา ๒๕๖๔-๒๕๖๕ ของนักเรียนโรงเรียนบ้านท่ายม พบว่า คะแนนการอ่านออกเสียง ปีการศึกษา ๒๕๖๖ สูงกว่าปี ๒๕๖๕ ส่วนการอ่านรู้เรื่องค่าคะแนนเฉลี่ยต่ำลง เล็กน้อย ค่าคะแนนค่อนข้างน้อยร้อยละ ๕๐ ซึ่งต้องรักษาสภาพการณ์ ให้คงอยู่ทั้งเชิงปริมาณและคุณภาพ

จุดเด่น

๑. มีความพอเพียงด้านทรัพยากร ทั้งด้านอาคารสถานที่ และบุคลากร
๒. มีสื่อ นวัตกรรม เทคโนโลยีทางการศึกษา ค่อนข้างเพียงพอต่อการจัดการเรียนการสอน
๓. บุคลากรหลากหลายสาขาวิชา สามารถจัดการเรียนรู้เฉพาะด้านได้

จุดพัฒนา

๑. ใช้สื่อ นวัตกรรม เทคโนโลยีทางการศึกษา ให้เกิดประโยชน์สูงสุดต่อการจัดการเรียนรู้
๒. จัดอาคารสถานที่ ห้องเรียน อาคารประกอบ สวนหย่อม รั้วโรงเรียน ให้เป็นระเบียบสวยงาม เช่น ทำตู้เก็บอุปกรณ์ มอบหมายให้นักเรียนทำเวรความสะอาดเขตรับผิดชอบ ทาสีรั้ว อาคารใหม่ ปลูกไม้ดอกไม้ประดับ ฯลฯ
๓. ค้นหาความโดดเด่นด้านวิชาการและกิจกรรมเสริมหลักสูตร ของโรงเรียนให้พบ แล้วสนับสนุน ส่งเสริม พัฒนาให้โดดเด่น ส่งนักเรียนร่วมกิจกรรม หรือส่งเข้าประกวด เผยแพร่สู่สาธารณชน



โรงเรียนบ้านทับไธ

ข้อมูลพื้นฐาน

ตั้งอยู่ หมู่ที่ ๔ บ้านทับไธ ตำบลแสงสว่าง อำเภอนองแสง จังหวัดอุดรธานี รหัสไปรษณีย์ ๔๑๓๔๐ เปิดสอนระดับอนุบาล ถึง ระดับประถมศึกษาปีที่ ๖ อยู่ห่างจากสำนักงานเขตพื้นที่การศึกษาประถมศึกษาอุดรธานี เขต ๒ ระยะทาง ๔๘ กิโลเมตร ผู้บริหารโรงเรียน ชื่อ นายรังสิกุล กล่อมเขียน หมายเลขโทรศัพท์ ๐๘๑๙๖๔๙๑๕๘

ข้อมูลบุคลากร : มีบุคลากร จำนวน ๖ คน



นายรังสิกุล กล่อมเขียน
ผู้อำนวยการโรงเรียน



นางรุ่งอรุณี ปัตถาวโร
ครู



นายชำนาญ ชำนิยันต์
ครู



นางกนิษฐา ภัคดีจรง
ครู



นายสมพงษ์ ทองลี
ครู



นางสาวชญารักษ์ เทพิน
ครู



นางสาววิติมา ภูวัน
ครูอัตราจ้าง



นายถนอม สิทธิศักดิ์
นักการภารโรง



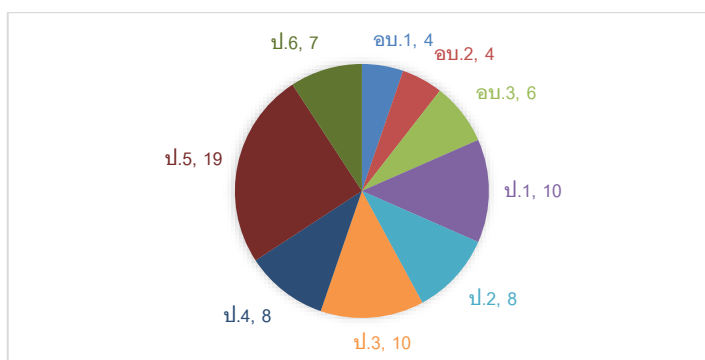
นางสาวน้ำฝน จันทสงเคราะห์
ครูธุรการ



นายชัยโย อุทัยกลาง
ครู

ข้อมูลนักเรียน : มีนักเรียนทั้งหมด ๗๖ คน ระดับอนุบาล ๑๔ คน ระดับประถม ๖๒ คน

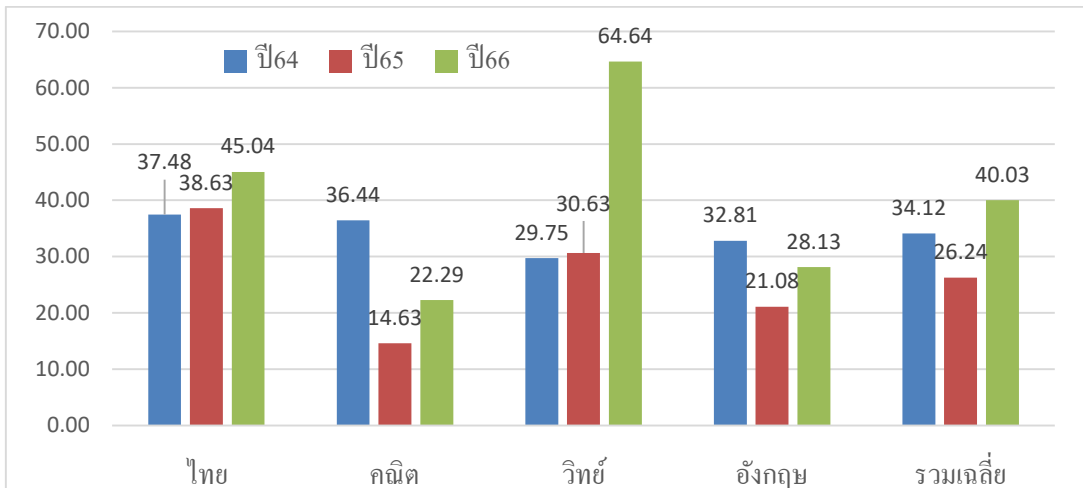
ภาพที่ ๗๗ แผนภูมิวงกลมแสดงจำนวนนักเรียนโรงเรียนบ้านทับไธ ปี๒๕๖๖



ข้อมูลเชิงคุณภาพ

O-NET ป.๖ : คะแนนทดสอบทางการศึกษาระดับชาติด้านพื้นฐาน (O-NET) ชั้นประถมศึกษาปีที่ ๖ ปีการศึกษา ๒๕๖๔-๒๕๖๖ ของนักเรียนโรงเรียนบ้านทับไโฮ

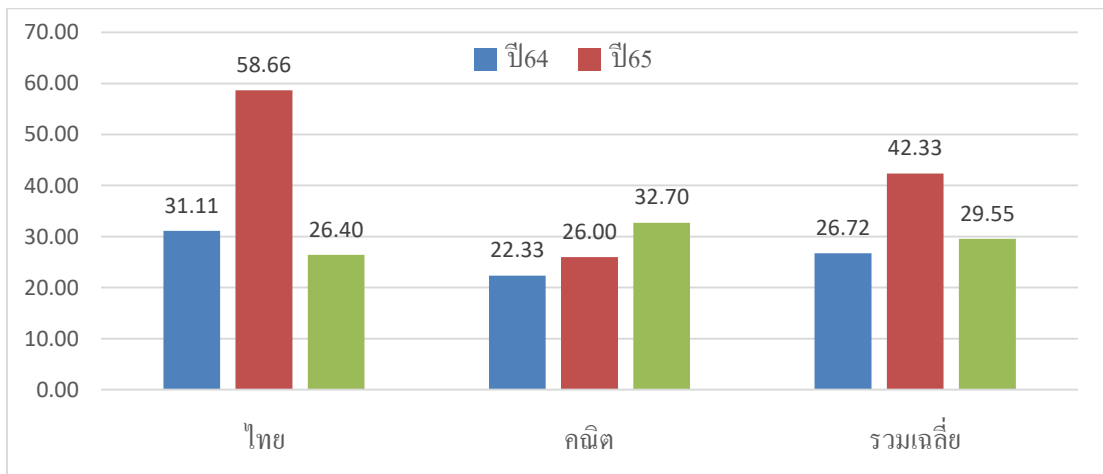
ภาพที่ ๗๘ แผนภูมิแท่งคะแนน O-NET ชั้น ป.๖ ปี๒๕๖๔ - ๒๕๖๖ โรงเรียนบ้านทับไโฮ



จากแผนภูมิแท่งแสดงคะแนนทดสอบ O-NET ชั้นประถมศึกษาปีที่ ๖ ปีการศึกษา ๒๕๖๔ - ๒๕๖๖ ของนักเรียนโรงเรียนบ้านทับไโฮ พบว่า ปีการศึกษา ๒๕๖๖ ทุกกลุ่มสาระการเรียนรู้ มีค่าคะแนนเฉลี่ยสูงขึ้นกว่าปี ๒๕๖๕ บางกลุ่มสาระการเรียนรู้ ยังมีค่าคะแนนเฉลี่ยต่ำกว่า ร้อยละ ๕๐ ซึ่งยังต้องพัฒนาส่งเสริม ยกกระดับผลสัมฤทธิ์ให้สูงขึ้นทุกกลุ่มสาระการเรียนรู้ อย่างต่อเนื่อง ต่อไป

NT ป.๓ : คะแนนทดสอบความสามารถพื้นฐานของผู้เรียนระดับชาติ (NT: National Test) ชั้นประถมศึกษาปีที่ ๓ ปีการศึกษา ๒๕๖๔-๒๕๖๖ ของนักเรียนโรงเรียนบ้านทับไโฮ

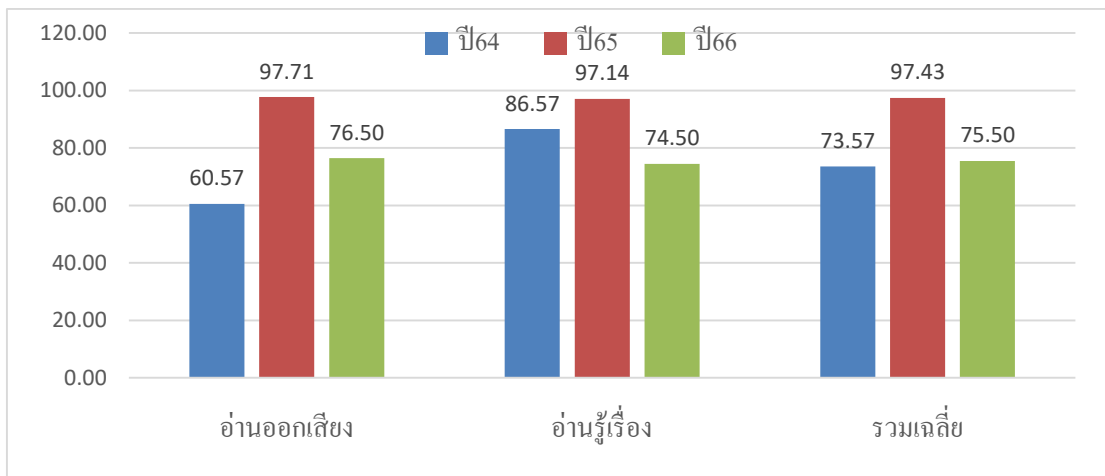
ภาพที่ ๗๙ แผนภูมิแท่งคะแนน NT ชั้น ป.๓ ปี๒๕๖๔-๒๕๖๖ โรงเรียนบ้านทับไโฮ



จากแผนภูมิแท่ง ผลการทดสอบ NT ของนักเรียน ชั้น ป.๓ ปี๒๕๖๔-๒๕๖๖ โรงเรียนบ้านทับไธ พบว่า กลุ่มสาระการเรียนรู้ภาษาไทย ปีการศึกษา ๒๕๖๖ มีค่าคะแนนต่ำกว่าปี ๒๕๖๕ ส่วนคณิตศาสตร์มีค่าคะแนนเฉลี่ยสูงกว่าปีการศึกษา ๒๕๖๕ แต่กลุ่มสาระการเรียนรู้คณิตศาสตร์ค่าคะแนนเฉลี่ยค่อนข้างต่ำ ซึ่งต้องพัฒนา ส่งเสริม สนับสนุน ให้คงอยู่ หรือสูงขึ้น ต่อไป

RT ป.๑ : ผลการประเมินความสามารถด้านการอ่านของผู้เรียน (RT : Reading Test) ชั้นประถมศึกษาปีที่ ๑ ปีการศึกษา ๒๕๖๔-๒๕๖๖ ของนักเรียนโรงเรียนบ้านทับไธ

ภาพที่ ๘๐ แผนภูมิแท่งคะแนน RT ชั้น ป.๑ ปี๒๕๖๔-๒๕๖๖ โรงเรียนบ้านทับไธ



จากแผนภูมิแท่งแสดงคะแนน RT ชั้น ป.๑ ปีการศึกษา ๒๕๖๔-๒๕๖๖ ของนักเรียนโรงเรียนบ้านทับไธ พบว่า คะแนนการอ่านออกเสียงและการอ่านรู้เรื่องค่าคะแนนเฉลี่ยปีการศึกษา ๒๕๖๖ ต่ำกว่าปี ๒๕๖๕ แต่ค่าคะแนนสูงมากถึงร้อยละ ๙๐ ต้องรักษาสภาพการณ์ ให้คงอยู่ทั้งเชิงปริมาณและคุณภาพ

จุดเด่น

๑. มีสื่อ นวัตกรรม เทคโนโลยีทางการศึกษา ค่อนข้างเพียงพอต่อการจัดการเรียนการสอน
๒. บุคลากรหลากหลายสาขาวิชา สามารถจัดการเรียนรู้เฉพาะด้านได้

จุดพัฒนา

๑. ใช้สื่อ นวัตกรรม เทคโนโลยีทางการศึกษา ให้เกิดประโยชน์สูงสุดต่อการจัดการเรียนรู้
๒. จัดอาคารสถานที่ ห้องเรียน อาคารประกอบ สวนหย่อม รั้วโรงเรียน ให้เป็นระเบียบสวยงาม เช่น ทำตู้เก็บอุปกรณ์ มอบหมายให้นักเรียนทำความสะอาดเขตรับผิดชอบ ทาสีรั้ว อาคารใหม่ ปลุกไม้ดอกไม้ประดับ ฯลฯ

แผนการนิเทศโรงเรียนในกลุ่มโรงเรียนหนองแสง

แผนการนิเทศ

๑. ศึกษาข้อมูลพื้นฐานเชิงปริมาณและเชิงคุณภาพของแต่ละโรงเรียน วิเคราะห์จุดเด่น จุดด้อยของแต่ละโรงเรียน เป็นรายโรงเรียน
๒. นิเทศ ติดตาม โรงเรียนเป็นระยะๆ อย่างน้อยภาคเรียนละ ๒ ครั้ง ให้คำแนะนำ ให้คำปรึกษา ผู้บริหาร ครูผู้สอน บุคลากรทางการศึกษา โรงเรียนที่ไปนิเทศฯ
๓. ทำการนิเทศทางไกลผ่านสื่อโซเชียลมีเดีย เว็บไซต์ ในบางโอกาส
๔. ร่วมกิจกรรมที่โรงเรียนจัดขึ้นอาจเป็นรายโรงเรียน หรือรายกลุ่มโรงเรียน ในบางโอกาส
๕. เสนอแนะโครงการ กิจกรรม จากส่วนกลางหรือหน่วยงานราชการมอบหมายที่เหมาะสมกับโรงเรียน ให้โรงเรียนดำเนินการเพื่อเป็นต้นแบบหรือเป็นแหล่งศึกษาดูงาน
๖. สรุปผลการนิเทศเป็นรายโรงเรียน ในรอบปีการศึกษา

ปฏิทินการนิเทศ กลุ่มโรงเรียนหนองแสง

กิจกรรม	ปีการศึกษา ๒๕๖๗												หมายเหตุ	
	ปี พ.ศ. ๒๕๖๗						ปี พ.ศ. ๒๕๖๘							
	พ.ค.	มิ.ย.	ก.ค.	ส.ค.	ก.ย.	ต.ค.	พ.ย.	ธ.ค.	ม.ค.	ก.พ.	มี.ค.	เม.ย.		
๑. ศึกษาข้อมูลพื้นฐานของโรงเรียน วิเคราะห์จุดเด่น จุดด้อย														
๒. นิเทศ ติดตาม โรงเรียนเป็นระยะๆ														
๓. นิเทศทางไกลผ่านสื่อโซเชียลมีเดีย														
๔. ร่วมกิจกรรมที่โรงเรียน/กลุ่มโรงเรียนจัดขึ้น														
๕. เสนอแนะโครงการ กิจกรรมนำร่องให้ดำเนินการฯ														
๖. สรุปผลการนิเทศ														

.

ภาคผนวก



ที่ ศธ ๐๔๑๗๗ / ศ ๕๕๒

สำนักงานเขตพื้นที่การศึกษาประถมศึกษาอุตรธานี เขต ๒
อำเภอกุมภวาปี จังหวัดอุตรธานี ๔๑๑๓๐

๑๔ ธันวาคม ๒๕๖๖

เรื่อง การแต่งตั้งคณะกรรมการบริหารกลุ่มเครือข่ายโรงเรียนในสังกัด ประจำปี พ.ศ. ๒๕๖๖

เรียน ประธานกลุ่มเครือข่ายโรงเรียน/ผู้อำนวยการโรงเรียนในสังกัดทุกแห่ง

สิ่งที่ส่งมาด้วย ๑. คำสั่งสำนักงานเขตพื้นที่การศึกษาประถมศึกษาอุตรธานี เขต ๒ จำนวน ๑๒ ฉบับ

ตามที่ สำนักงานเขตพื้นที่การศึกษาประถมศึกษาอุตรธานี เขต ๒ ได้มีมติยุบรวมกลุ่มเครือข่ายโรงเรียน ให้ลดจำนวนกลุ่มเครือข่ายโรงเรียนลงเพื่อให้การบริหารจัดการกลุ่มเครือข่ายโรงเรียนให้มีประสิทธิภาพรวดเร็วตามมติที่ประชุมผู้บริหารสถานศึกษา ครั้งที่ ๖/๒๕๕๖ ดำเนินการเป็นไปด้วยความเรียบร้อย นั้น

สำนักงานเขตพื้นที่การศึกษาประถมศึกษาอุตรธานี เขต ๒ ได้พิจารณาแต่งตั้งคณะกรรมการบริหารกลุ่มเครือข่ายโรงเรียนในสังกัด จำนวน ๑๒ กลุ่มเครือข่าย ตามรายละเอียดที่ส่งมาพร้อมนี้

จึงเรียนมาเพื่อทราบ

ขอแสดงความนับถือ

(นายประสิทธิ์ คำรุ่ง)

ผู้อำนวยการสำนักงานเขตพื้นที่การศึกษาประถมศึกษาอุตรธานี เขต ๒

กลุ่มอำนาจการ

กลุ่มงานประสานงาน (นางฉวี พรศรี)

โทร. ๐๔๕-๕๕๖๓๕๕๕



คำสั่งสำนักงานเขตพื้นที่การศึกษาประถมศึกษาอุตรธานี เขต ๒
ที่ ๕๒๐ / ๒๕๖๖

เรื่อง แต่งตั้งคณะกรรมการบริหารกลุ่มเครือข่ายโรงเรียนหนองแสง

ด้วย สำนักงานเขตพื้นที่การศึกษาประถมศึกษาอุตรธานี เขต ๒ ได้มีมติยุบรวมกลุ่มเครือข่ายโรงเรียน ให้ลดจำนวนกลุ่มเครือข่ายโรงเรียนลง เพื่อให้การบริหารจัดการกลุ่มเครือข่ายโรงเรียนมีประสิทธิภาพ รวดเร็ว ตามมติที่ประชุมผู้บริหารสถานศึกษา ครั้งที่ ๖/๒๕๖๖ ลงวันที่ ๒๓ พฤศจิกายน ๒๕๖๖ ดำเนินการเป็นไปด้วยความเรียบร้อย นั้น

อาศัยอำนาจตามความในประกาศสำนักงานเขตพื้นที่การศึกษาประถมศึกษาอุตรธานี เขต ๒ ลงวันที่ ๑ ธันวาคม ๒๕๖๖ เรื่อง การจัดตั้งกลุ่มเครือข่ายโรงเรียน พ.ศ. ๒๕๕๘ ฉบับแก้ไข พ.ศ. ๒๕๖๖ ข้อ ๑๐ จึงขอแต่งตั้งคณะกรรมการบริหารกลุ่มเครือข่ายโรงเรียนหนองแสง ดังนี้

๑. นายเสียม กมลเดช	ผอ. รร.บ้านหนองแสง	ประธานกลุ่มเครือข่าย
๒. นายปลุก พรหมรัตน์	ผอ. รร.บ้านหนองประเสริญ	รองประธานกลุ่มเครือข่าย
๓. นายบรรจง ดีแป้น	ผอ. รร.ทับกุงประชาชนุกูล	กรรมการ
๔. นายรังสิกุล กล่อมเขียน	ผอ. รร.บ้านทับไย	กรรมการ
๕. นางแสงเดือน ปากเมย	ผอ. รร.บ้านโคกสว่าง	กรรมการ
๖. นายสมเกียรติ จีนพะวงศ์	ผอ. รร.บ้านโนนเชียงคำ	กรรมการ
๗. นายพิชิต ทองคำ	ผอ. รร.บ้านท่ายม	กรรมการ
๘. นางสาวศิริกาญจน์ อะนั้นเอื้อ	ผอ. รร.บ้านโคกศรีห้วยยาง	กรรมการ
๙. นางสาวศรีวิญญา มุงคลโคตร	ผอ. รร.บ้านแสงสว่าง	กรรมการ
๑๐. นายไพโรจน์ โคตรศรี	ผอ. รร.บ้านนาดีโคกกลาง	กรรมการ
๑๑. นางนพรัตน์ ภักดีตอน	ผอ. รร.อนุบาลหนองแสง	กรรมการ/เลขานุการ

ที่ตั้งศูนย์ประสานงานกลุ่มเครือข่ายฯ คือ โรงเรียนอนุบาลหนองแสง

ทั้งนี้ ตั้งแต่บัดนี้เป็นต้นไป

สั่ง ณ วันที่ ๑ ธันวาคม พ.ศ. ๒๕๖๖

(นายประสิทธิ์ คำกิ่ง)

ผู้อำนวยการสำนักงานเขตพื้นที่การศึกษาประถมศึกษาอุตรธานี เขต ๒



จัดทำโดย

สุรียนต์ อินทร์อุดม ศึกษานิเทศก์

กลุ่มงานส่งเสริม พัฒนาสื่อ นวัตกรรมและเทคโนโลยีทางการศึกษา

กลุ่มนิเทศ ติดตามและประเมินผลการจัดการศึกษา

สำนักงานเขตพื้นที่การศึกษาประถมศึกษาอุดรธานี เขต ๒

