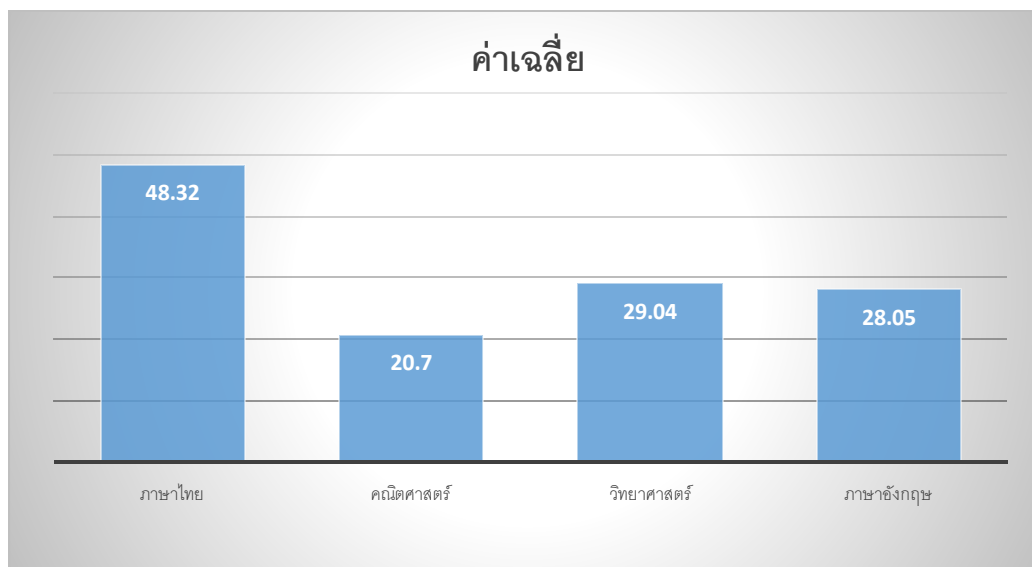


ตารางที่ 1 ผลการทดสอบการศึกษาขั้นพื้นฐาน ปีการศึกษา 2562 ชั้นมัธยมศึกษาปีที่ 3

	ปีการศึกษา
	2562
ภาษาไทย	48.32
คณิตศาสตร์	20.70
วิทยาศาสตร์	29.04
ภาษาอังกฤษ	28.05
เฉลี่ยรวม 4 กลุ่มสาระ	31.53

จากตารางสรุป ผลการทดสอบการศึกษาขั้นพื้นฐาน ระดับชั้นมัธยมศึกษาปีที่ 3 ปีการศึกษา 2562 ปรากฏว่า กลุ่มสาระภาษาไทย ค่าเฉลี่ย 48.32 กลุ่มสาระวิทยาศาสตร์ ค่าเฉลี่ย 29.04 กลุ่มสาระภาษาอังกฤษ ค่าเฉลี่ย 28.05 กลุ่มสาระการเรียนรู้คณิตศาสตร์ ค่าเฉลี่ย 20.70

แผนภูมิที่ 4 แสดงผลการทดสอบการศึกษา ระดับชาติขั้นพื้นฐาน (O-NET) ชั้นมัธยมศึกษาปีที่ 3 ปีการศึกษา 2562

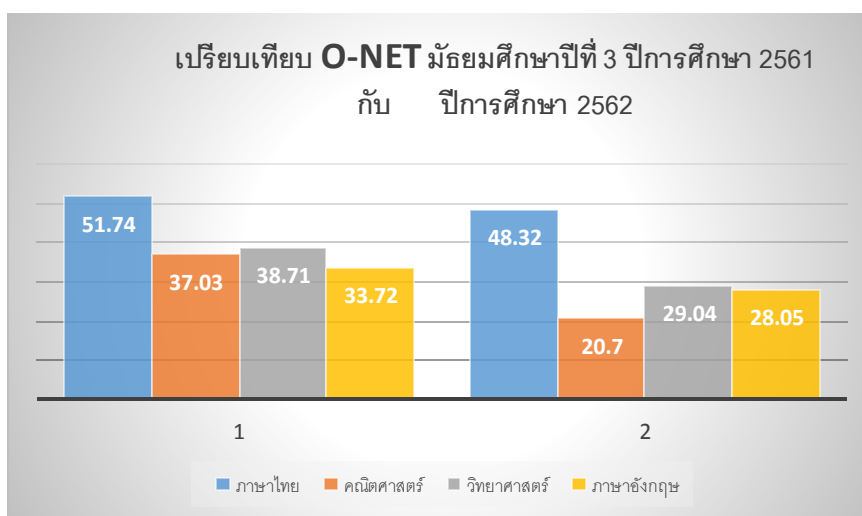


ตารางที่ 2 ผลการเปรียบเทียบการทดสอบ O-NET ชั้นมัธยมศึกษาปีที่ 3
ปีการศึกษา 2561 - 2562 สพป.อุดรธานี เขต 2

กลุ่มสาระ	ปีการศึกษา		เพิ่ม/ลด
	2561	2562	
	51.74	48.32	-3.42
คณิตศาสตร์	37.03	20.70	-16.33
วิทยาศาสตร์	38.71	29.04	-9.67
ภาษาอังกฤษ	33.72	28.05	-5.67
เฉลี่ยรวม 4 กลุ่มสาระ	40.30	31.53	-8.77

ผลการเปรียบเทียบการทดสอบการศึกษาขั้นพื้นฐาน ระดับชั้นมัธยมศึกษาปีที่ 3 ปีการศึกษา 2561กับปีการศึกษา 2562 ปรากฏว่า กลุ่มสาระภาษาไทยปีการศึกษา 2561 ค่าเฉลี่ย 51.74 ปีการศึกษา 2562 ค่าเฉลี่ย 48.32 ลดลง 3.42 กลุ่มสาระภาษาอังกฤษ ปีการศึกษา 2561 ค่าเฉลี่ย 33.72 ปีการศึกษา 2562 ค่าเฉลี่ย 28.05 ลดลง 5.67 กลุ่มสาระวิทยาศาสตร์ ปีการศึกษา 2561 ค่าเฉลี่ย 37.03 ปีการศึกษา 2562 ค่าเฉลี่ย 20.70 ลดลง 16.33 ตามลำดับ

แผนภูมิที่ 5 แสดงผลการทดสอบการศึกษา ระดับชาติขั้นพื้นฐาน (O-NET)
ชั้นมัธยมศึกษา 3 เปรียบเทียบ ปีการศึกษา 2561 กับ ปีการศึกษา 2562

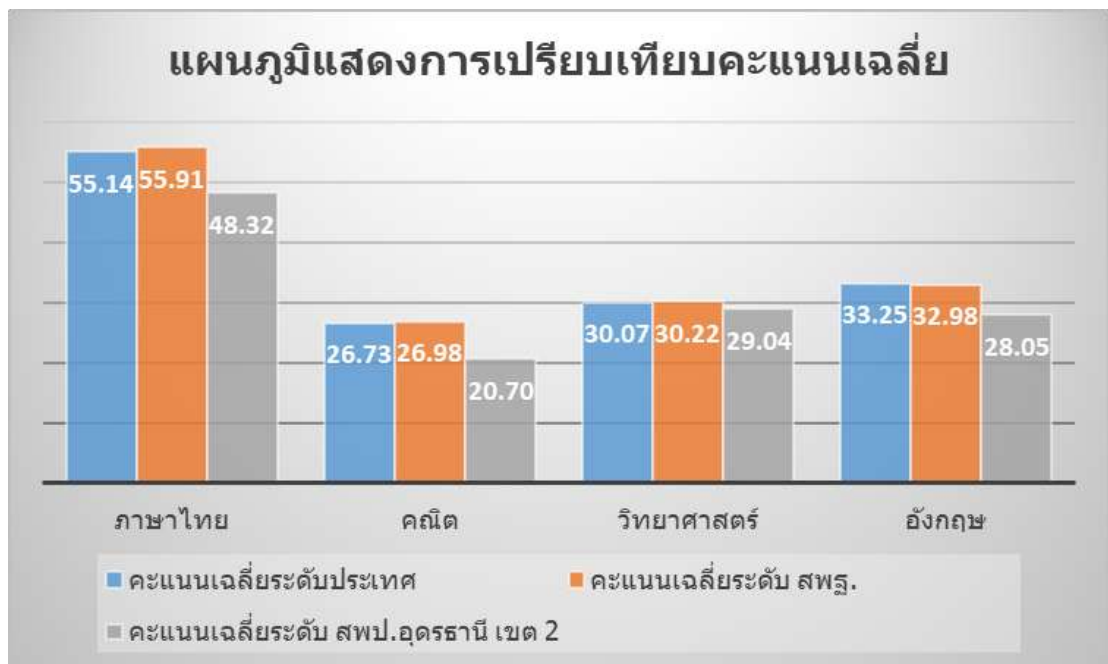


ตารางที่ 3 ผลการเปรียบเทียบการทดสอบการศึกษาขั้นพื้นฐาน ปีการศึกษา 2561 และ ปีการศึกษา 2562
ระดับเขตพื้นที่ ระดับ สพฐ. และระดับประเทศ

ผลการเปรียบเทียบการทดสอบ O-NET ชั้นมัธยมศึกษาปีที่ 3 ปีการศึกษา 2562 จำแนกตามระดับเขตพื้นที่ ระดับสังกัดและระดับประเทศ									
กลุ่มสาระ	ระดับเขตพื้นที่		เพิ่ม/ลด	ระดับ สพฐ.		เพิ่ม/ลด	ระดับประเทศ		เพิ่ม/ลด
	ปีการศึกษา 2561	ปีการศึกษา 2562		ปีการศึกษา 2561	ปีการศึกษา 2562		ปีการศึกษา 2561	ปีการศึกษา 2562	
ภาษาไทย	51.74	48.32	-3.42	55.04	55.91	0.87	54.42	55.14	0.72
คณิตศาสตร์	37.03	20.70	-16.33	30.28	26.98	-3.30	30.04	26.73	-3.31
วิทยาศาสตร์	38.71	29.04	-9.67	36.43	30.22	-6.21	36.10	30.07	-6.03
ภาษาอังกฤษ	33.72	28.05	-5.67	29.1	32.98	3.88	29.45	33.25	3.80
เฉลี่ยรวม 4 กลุ่มสาระ	40.30	31.53	-8.77	37.71	36.52	-1.19	37.50	36.30	-1.20

จากตาราง ผลการเปรียบเทียบการทดสอบการศึกษาขั้นพื้นฐาน ระดับชั้นมัธยมศึกษาปีที่ 3 ปรากฏว่า ระดับเขตพื้นที่ ปีการศึกษา 2561 ค่าเฉลี่ย 40.30 ปีการศึกษา 2562 ค่าเฉลี่ย 31.50 ลดลง 8.77 ระดับ สพฐ. ปีการศึกษา 2561 ค่าเฉลี่ย 37.71 ปีการศึกษา 2562 ค่าเฉลี่ย 36.52 ลดลง 1.19 ระดับ ประเทศ ปีการศึกษา 2561 ค่าเฉลี่ย 37.50 ปีการศึกษา 2562 ค่าเฉลี่ย 36.30 ลดลง 1.20 ในภาพรวมทุกกลุ่มสาระการเรียนรู้ มีคะแนนเฉลี่ยต่ำกว่าปีการศึกษา 2561 ทั้งในระดับ เขต ระดับ สพฐ. และระดับประเทศ

แผนภูมิที่ 6 แสดงการเปรียบเทียบคะแนนเฉลี่ย ผลการทดสอบการศึกษา
ระดับชาติขั้นพื้นฐาน (O-NET) ชั้นมัธยมศึกษา 3 ปีการศึกษา 2562



ตารางที่ 4 ผลการเปรียบเทียบการทดสอบการศึกษาขั้นพื้นฐาน ปีการศึกษา 2562
ระดับเขตพื้นที่ ระดับ สพฐ. และระดับประเทศ

ผลการเปรียบเทียบการทดสอบ O-NET ชั้นมัธยมศึกษาปีที่ 3 ปีการศึกษา 2562 จำแนกตามระดับเขตพื้นที่ ระดับสังกัดและระดับประเทศ					
กลุ่มสาระ	ระดับเขตพื้นที่	ระดับ สพฐ.	ผลต่าง	ระดับประเทศ	ผลต่าง
ภาษาไทย	48.32	55.91	-7.59	55.14	-6.82
คณิตศาสตร์	20.70	26.98	-6.28	26.73	-6.03
วิทยาศาสตร์	29.04	30.22	-1.18	30.07	-1.03
ภาษาอังกฤษ	28.05	32.98	-4.93	33.25	-5.20
เฉลี่ยรวม 4 กลุ่มสาระ	31.53	36.52	-5.00	36.30	-4.77

จากตาราง ผลการเปรียบเทียบการทดสอบการศึกษาขั้นพื้นฐาน ระดับชั้นมัธยมศึกษาปีที่ 3 ปีการศึกษา 2562
ปรากฏว่า

ระดับเขตพื้นที่ ค่าเฉลี่ย 31.53 สพฐ. ค่าเฉลี่ย 36.52 ลดลง 5.00

ระดับเขตพื้นที่ ค่าเฉลี่ย 31.53 ระดับประเทศ 36.30 ลดลง 4.77

ตารางที่ 5 ผลการทดสอบการศึกษาขั้นพื้นฐาน ปีการศึกษา 2562 ชั้นมัธยมศึกษาปีที่ 3 จำนวน 62 โรงเรียน

ที่	โรงเรียน	อำเภอ	เครือข่าย	จำนวน	ภาษาไทย	คณิต	วิทยาศาสตร์	อังกฤษ	เฉลี่ยรวม
คะแนนเฉลี่ยระดับประเทศ					55.14	26.73	30.07	33.25	36.30
คะแนนเฉลี่ยระดับ สพฐ.					55.91	26.98	30.22	32.98	36.52
คะแนนเฉลี่ยระดับ สพป.อุดรธานี เขต 2					48.32	20.70	29.04	28.05	31.53
1	ชุมชนบ้านปungแก้ว	โนนสะอาด	ปungแก้วทนางาม	16	56.25	27.25	51.03	24.50	39.76
2	บ้านหมากบัวเลาโคกกลาง	กุมภวาปี	เชียงแหว	10	58.20	23.20	32.10	27.20	35.18
3	บ้านโคกกลางหนองแวงใหญ่	โนนสะอาด	โนนสะอาดโคกกลาง	9	56.00	20.44	33.67	30.44	35.14
4	บ้านสีอสว่างราษฎร์สามัคคี	กุมภวาปี	ท่าลี่สีอ	25	56.80	21.28	29.28	32.96	35.08
5	บ้านนาดีโคกกลาง	หนองแสง	หนองแสง 2	14	50.14	30.00	31.21	28.14	34.87
6	บ้านนายูง	ศรีธาตุ	นายูงหนองนกเขียน	16	53.25	22.00	30.16	29.00	33.60
7	อนุบาลกุมภวาปี	กุมภวาปี	พันดอน	10	45.70	28.80	29.30	29.80	33.40
8	บ้านดงเมือง (ดงเมืองวิทยา)	กุมภวาปี	เมืองกุมภวาปี	42	50.26	19.43	29.46	33.67	33.21
9	บ้านท่าลี่ศรีสุขวิทยา	กุมภวาปี	ท่าลี่สีอ	21	49.24	22.86	26.83	33.43	33.09
10	บ้านวาปี	กุมภวาปี	พันดอน	9	52.00	20.89	25.28	34.00	33.04
11	บ้านเมืองปิง	ประจักษ์ศิลปาคม	สามพาดอุมจาน	4	52.00	18.00	30.50	31.50	33.00
12	บ้านตาดราษฎร์สมบูรณ์	ศรีธาตุ	โป่งตาดทองก่าวน้ำ	24	53.83	20.67	27.88	29.00	32.85
13	ทับกุงประชาชนกุล	หนองแสง	หนองแสง 1	51	51.94	19.76	30.34	28.24	32.57
14	คำค้อพิทยศึกษา	ศรีธาตุ	หัวนาคำ	27	51.56	23.11	28.89	26.59	32.54
15	บ้านดงน้อย	กุมภวาปี	ห้วยแก้งปะโค	19	52.63	22.11	26.66	28.74	32.54
16	บ้านเสาเล้าผักชีศรีสวัสดิ์	โนนสะอาด	โนนสะอาดหนองโพธิ์	26	48.65	22.92	32.52	25.77	32.47
17	บ้านโนนหนองม่วง	กุมภวาปี	หนองหัว	14	49.29	25.71	26.79	28.00	32.45
18	บ้านดงกลาง	วังสามหมอ	วังสามหมอ 3	12	51.58	23.33	28.46	26.17	32.39
19	ชุมชนจำปี	ศรีธาตุ	จำปีศรีธาตุ	14	52.21	24.57	26.46	26.14	32.35
20	บ้านหนองแสง	หนองแสง	หนองแสง 1	10	48.20	17.20	32.00	31.80	32.30
21	บ้านโป่ง	ศรีธาตุ	โป่งตาดทองก่าวน้ำ	18	53.00	18.22	26.31	31.11	32.16
22	ห้วยแสงอรุณวิทยา	โนนสะอาด	โนนสะอาดหนองโพธิ์	21	50.95	22.10	26.74	28.48	32.07
23	บ้านสงเปลือยดงสามสิบ	กุมภวาปี	เสอเพลอผาสุก	19	48.79	18.95	31.05	29.16	31.99
24	บ้านนาดีสร้างบง	กุมภวาปี	เสอเพลอผาสุก	10	49.40	18.40	29.35	30.60	31.94
25	บ้านหินฮาวโนนงาม	กุมภวาปี	เวียงคำ	12	48.58	23.33	30.13	25.50	31.89
26	บ้านหนองกุงทับม้า	วังสามหมอ	วังสามหมอ 1	27	48.37	20.74	28.50	29.41	31.76
27	บ้านเหล่าแซแลหนองแวง	กุมภวาปี	แซแล	12	47.33	18.00	31.88	29.50	31.68
28	บ้านปungหมากลาน	กุมภวาปี	ห้วยแก้งปะโค	15	46.40	19.47	29.17	30.27	31.33
29	บ้านปะโค	กุมภวาปี	ห้วยแก้งปะโค	22	46.82	19.64	30.59	27.55	31.15
30	บ้านม่วงดง	โนนสะอาด	โนนสะอาดโคกกลาง	15	48.07	16.27	29.77	30.27	31.10
31	บ้านโนนทองคำเจริญ	โนนสะอาด	โนนสะอาดหนองโพธิ์	12	47.58	17.67	28.42	30.50	31.04
32	อนุบาลประจักษ์ศิลปาคม	ประจักษ์ศิลปาคม	นาม่วง	29	50.93	20.41	26.78	25.52	30.91
33	บ้านหนองกุง	โนนสะอาด	โนนสะอาดหนองโพธิ์	12	47.42	17.00	31.33	27.17	30.73
34	บ้านไทยสมพร	วังสามหมอ	วังสามหมอ 1	9	50.56	22.22	25.83	24.22	30.71

35	ชุมชนทมิฬป่า	โนนสะอาด	บึงแก้วทมิฬนางาม	10	40.00	25.60	32.55	24.60	30.69
36	บ้านหนองลุมพุกหญ้าม้า	ประจักษ์ศิลปาคม	นาม่วง	17	47.76	22.82	25.68	25.76	30.51
37	บ้านกุดขนวน	โนนสะอาด	บึงแก้วทมิฬนางาม	10	42.00	20.00	36.80	23.20	30.50
38	บ้านหนองหญ้าไซ	วังสามหมอ	วังสามหมอ 4	22	46.41	17.82	29.11	28.36	30.43
39	บ้านนาเหล่า	โนนสะอาด	โนนสะอาดหนองโพธิ์	14	46.43	17.14	27.89	29.71	30.29
40	คำไฮพิทยาคม	วังสามหมอ	วังสามหมอ 3	8	47.63	22.50	27.38	23.50	30.25
41	บ้านกุดนาค้อ	ศรีธาตุ	โปร่งตาดทองก้ำหน้า	17	48.59	19.06	26.32	26.82	30.20
42	บ้านคำโคกสูง	วังสามหมอ	วังสามหมอ 4	23	43.17	20.52	28.39	28.61	30.17
43	สหราษฎร์วิทยานุสรณ์	วังสามหมอ	วังสามหมอ 1	12	41.17	21.00	30.92	25.50	29.65
44	ผาสุกประชานุกูล	วังสามหมอ	วังสามหมอ 3	19	44.74	19.79	28.13	25.79	29.61
45	บะยาวพัฒนาศึกษา	วังสามหมอ	วังสามหมอ 2	6	49.50	12.67	27.50	28.67	29.59
46	บ้านห้วยแก้ง"วัฒนเสรีราษฎร์บิ	กุมภวาปี	ห้วยแก้งปะโค	18	37.56	25.56	26.97	27.89	29.50
47	หาญใจพิทยาคม	วังสามหมอ	วังสามหมอ 1	3	44.33	18.67	30.33	24.00	29.33
48	บ้านหนองโก	โนนสะอาด	บึงแก้วทมิฬนางาม	4	40.00	21.00	26.00	29.50	29.13
49	บ้านห้วยผึ้ง	ศรีธาตุ	โปร่งตาดทองก้ำหน้า	7	45.14	20.00	25.64	25.43	29.05
50	บ้านคำน้อย	วังสามหมอ	วังสามหมอ 3	10	46.20	16.40	30.20	23.40	29.05
51	บ้านอุมจาน	ประจักษ์ศิลปาคม	สามพาดอุมจาน	18	44.50	19.11	27.89	24.44	28.99
52	สามัคคีวิทยาการ	ศรีธาตุ	หัวนาคำ	6	44.67	16.00	31.25	24.00	28.98
53	บ้านโคกสว่าง	หนองแสง	หนองแสง 1	19	44.16	20.21	26.50	24.74	28.90
54	บ้านเชียงแหว	กุมภวาปี	เชียงแหว	6	46.00	18.00	26.83	24.00	28.71
55	บ้านโนนสมบูรณ์	ประจักษ์ศิลปาคม	สามพาดอุมจาน	7	49.14	16.00	20.14	29.43	28.68
56	บ้านหนองประเสริฐ	หนองแสง	หนองแสง 1	12	42.58	21.33	24.13	26.50	28.64
57	บ้านแสงสว่าง	หนองแสง	หนองแสง 2	16	40.38	19.75	27.81	26.13	28.52
58	บ้านกุดจิก	กุมภวาปี	หนองหัว	9	41.00	16.00	26.67	29.11	28.20
59	บ้านโคกศรีสำราญวังหน้าผา	กุมภวาปี	เสือเปลอผาสุก	6	45.17	20.67	22.58	23.67	28.02
60	เลิงถ่อนโนนสมบูรณ์	วังสามหมอ	วังสามหมอ 4	11	40.09	17.09	27.32	27.45	27.99
61	บ้านนาฝาย	หนองแสง	หนองแสง 2	9	37.44	19.56	28.56	24.44	27.50
62	บ้านท่ายม	หนองแสง	หนองแสง 2	6	35.50	16.00	25.92	25.33	25.69

ตารางที่ 6 ผลการทดสอบการศึกษาขั้นพื้นฐาน ปีการศึกษา 2562 ชั้นมัธยมศึกษาปีที่ 3 แยกเป็นเครือข่าย

รายงานผล O-NET ชั้นมัธยมศึกษาปีที่ 3 ปีการศึกษา 2562									
สำนักงานเขตพื้นที่การศึกษาประถมศึกษาอุตรธานี เขต 2 อำเภอกุมภวาปี									
ที่	โรงเรียน	อำเภอ	เครือข่าย	จำนวน	ภาษาไทย	คณิต	วิทยาศาสตร์	อังกฤษ	เฉลี่ยรวม
คะแนนเฉลี่ยระดับประเทศ					55.14	26.73	30.07	33.25	36.30
คะแนนเฉลี่ยระดับ สพฐ.					55.91	26.98	30.22	32.98	36.52
คะแนนเฉลี่ยระดับ สพป.อุตรธานี เขต 2					48.32	20.70	29.04	28.05	31.53
เครือข่ายเชียงแหว									
1	บ้านหมากบัวเลาโคกกลาง	กุมภวาปี	เชียงแหว	10	58.20	23.20	32.10	27.20	35.18
2	บ้านเชียงแหว	กุมภวาปี	เชียงแหว	6	46.00	18.00	26.83	24.00	28.71
เครือข่ายเมืองกุมภวาปี									
3	บ้านดงเมือง (ดงเมืองวิทยา)	กุมภวาปี	เมืองกุมภวาปี	42	50.26	19.43	29.46	33.67	33.21
เครือข่ายเวียงคำ									
4	บ้านหินฮาวโนนงาม	กุมภวาปี	เวียงคำ	12	48.58	23.33	30.13	25.50	31.89
เครือข่ายเสอเพลอผาสุก									
5	บ้านสงเปลือยดงสามสิบ	กุมภวาปี	เสอเพลอผาสุก	19	48.79	18.95	31.05	29.16	31.99
6	บ้านโคกศรีสำราญวังหน้าผา	กุมภวาปี	เสอเพลอผาสุก	6	45.17	20.67	22.58	23.67	28.02
7	บ้านนาดีสร้างบง	กุมภวาปี	เสอเพลอผาสุก	10	49.40	18.40	29.35	30.60	31.94
เครือข่ายแซแล									
8	บ้านเหล่าแซแลหนองแวง	กุมภวาปี	แซแล	12	47.33	18.00	31.88	29.50	31.68
เครือข่ายท่าลี่สีอ									
9	บ้านสีอสว่างราษฎร์สามัคคี	กุมภวาปี	ท่าลี่สีอ	25	56.8	21.28	29.28	32.96	35.08
10	บ้านท่าลี่ศรีสุขวิทยา	กุมภวาปี	ท่าลี่สีอ	21	49.24	22.86	26.83	33.43	33.09
เครือข่ายหนองหว้า									
11	บ้านกุดจิก	กุมภวาปี	หนองหว้า	9	41.00	16.00	26.67	29.11	28.20
12	บ้านโนนหนองม่วง	กุมภวาปี	หนองหว้า	14	49.29	25.71	26.79	28.00	32.45
เครือข่ายห้วยเก็งปะโค									
13	บ้านห้วยเก็ง"วัฒนเสรีราษฎร์บำรุง	กุมภวาปี	ห้วยเก็งปะโค	18	37.56	25.56	26.97	27.89	29.50
14	บ้านดงน้อย	กุมภวาปี	ห้วยเก็งปะโค	19	52.63	22.11	26.66	28.74	32.54
15	บ้านบุงหมากลาน	กุมภวาปี	ห้วยเก็งปะโค	15	46.40	19.47	29.17	30.27	31.33
16	บ้านปะโค	กุมภวาปี	ห้วยเก็งปะโค	22	46.82	19.64	30.59	27.55	31.15
เครือข่ายพันดอน									
17	บ้านวาปี	กุมภวาปี	พันดอน	9	52	20.89	25.28	34.00	33.04
18	อนุบาลกุมภวาปี	กุมภวาปี	พันดอน	10	45.70	28.80	29.30	29.80	33.40

ตารางที่ 6 (ต่อ) ผลการทดสอบการศึกษาขั้นพื้นฐาน ปีการศึกษา 2562 ชั้นมัธยมศึกษาปีที่ 3 แยกเป็นเครือข่าย

รายงานผล O-NET ชั้นมัธยมศึกษาปีที่ 3 ปีการศึกษา 2562									
สำนักงานเขตพื้นที่การศึกษาประถมศึกษาอุตรธานี เขต 2 อำเภอประจักษ์ศิลปาคม									
ที่	โรงเรียน	อำเภอ	เครือข่าย	จำนวน	ภาษาไทย	คณิต	วิทยาศาสตร์	อังกฤษ	เฉลี่ยรวม
คะแนนเฉลี่ยระดับประเทศ					55.14	26.73	30.07	33.25	36.30
คะแนนเฉลี่ยระดับ สพฐ.					55.91	26.98	30.22	32.98	36.52
คะแนนเฉลี่ยระดับ สพป.อุตรธานี เขต 2					48.32	20.70	29.04	28.05	31.53
เครือข่ายสามพาดอุ่มจาน									
1	บ้านโนนสมบูรณ์	ประจักษ์ศิลปาคม	สามพาดอุ่มจาน	7	49.14	16.00	20.14	29.43	28.68
2	บ้านเมืองป่ง	ประจักษ์ศิลปาคม	สามพาดอุ่มจาน	4	52.00	18.00	30.50	31.50	33.00
3	บ้านอุ่มจาน	ประจักษ์ศิลปาคม	สามพาดอุ่มจาน	18	44.50	19.11	27.89	24.44	28.99
เครือข่ายนาม่วง									
4	บ้านหนองลุมพุกหญ้าม้า	ประจักษ์ศิลปาคม	นาม่วง	17	47.76	22.82	25.68	25.76	30.51
5	อนุบาลประจักษ์ศิลปาคม	ประจักษ์ศิลปาคม	นาม่วง	29	50.93	20.41	26.78	25.52	30.91

ตารางที่ 6 (ต่อ) ผลการทดสอบการศึกษาขั้นพื้นฐาน ปีการศึกษา 2562 ชั้นมัธยมศึกษาปีที่ 3 แยกเป็นเครือข่าย

รายงานผล O-NET ชั้นมัธยมศึกษาปีที่ 3 ปีการศึกษา 2562									
สำนักงานเขตพื้นที่การศึกษาประถมศึกษาอุตรธานี เขต 2 อำเภอศรีธาตุ									
ที่	โรงเรียน	อำเภอ	เครือข่าย	จำนวน	ภาษาไทย	คณิต	วิทยาศาสตร์	อังกฤษ	เฉลี่ยรวม
คะแนนเฉลี่ยระดับประเทศ					55.14	26.73	30.07	33.25	36.30
คะแนนเฉลี่ยระดับ สพฐ.					55.91	26.98	30.22	32.98	36.52
คะแนนเฉลี่ยระดับ สพป.อุตรธานี เขต 2					48.32	20.70	29.04	28.05	31.53
เครือข่ายหัวนาคำ									
1	คำค้อพิทยศึกษา	ศรีธาตุ	หัวนาคำ	27	51.56	23.11	28.89	26.59	32.54
2	สามัคคีวิทยาคาร	ศรีธาตุ	หัวนาคำ	6	44.67	16.00	31.25	24.00	28.98
เครือข่ายโปร่งตาดทองก้ำวหน้า									
3	บ้านกุดนาค้อ	ศรีธาตุ	โปร่งตาดทองก้ำวหน้า	17	48.59	19.06	26.32	26.82	30.20
4	บ้านตาดราษฎร์สมบูรณ์	ศรีธาตุ	โปร่งตาดทองก้ำวหน้า	24	53.83	20.67	27.88	29.00	32.85
5	บ้านโปร่ง	ศรีธาตุ	โปร่งตาดทองก้ำวหน้า	18	53.00	18.22	26.31	31.11	32.16
6	บ้านห้วยฝั่ง	ศรีธาตุ	โปร่งตาดทองก้ำวหน้า	7	45.14	20.00	25.64	25.43	29.05
เครือข่ายจำปีศรีธาตุ									
7	ชุมชนจำปี	ศรีธาตุ	จำปีศรีธาตุ	14	52.21	24.57	26.46	26.14	32.35
เครือข่ายนาบุญหนองนกเขียน									
8	บ้านนาบุญ	ศรีธาตุ	นาบุญหนองนกเขียน	16	53.25	22.00	30.16	29.00	33.60

ตารางที่ 6 (ต่อ) ผลการทดสอบการศึกษาขั้นพื้นฐาน ปีการศึกษา 2562 ชั้นมัธยมศึกษาปีที่ 3 แยกเป็นเครือข่าย

รายงานผล O-NET ชั้นมัธยมศึกษาปีที่ 3 ปีการศึกษา 2562									
สำนักงานเขตพื้นที่การศึกษาประถมศึกษาอุดรธานี เขต 2 อำเภอโนนสะอาด									
ที่	โรงเรียน	อำเภอ	เครือข่าย	จำนวน	ภาษาไทย	คณิต	วิทยาศาสตร์	อังกฤษ	เฉลี่ยรวม
คะแนนเฉลี่ยระดับประเทศ					55.14	26.73	30.07	33.25	36.30
คะแนนเฉลี่ยระดับ สพฐ.					55.91	26.98	30.22	32.98	36.52
คะแนนเฉลี่ยระดับ สพป.อุดรธานี เขต 2					48.32	20.70	29.04	28.05	31.53
เครือข่ายโนนสะอาดโคกกลาง									
1	บ้านโคกกลางหนองแวงใหญ่	โนนสะอาด	โนนสะอาดโคกกลาง	9	56.00	20.44	33.67	30.44	35.14
2	บ้านม่วงดง	โนนสะอาด	โนนสะอาดโคกกลาง	15	48.07	16.27	29.77	30.27	31.10
เครือข่ายโนนสะอาดหนองโพธิ์									
3	บ้านนาเหล่า	โนนสะอาด	โนนสะอาดหนองโพธิ์	14	46.43	17.14	27.89	29.71	30.29
4	บ้านโนนทองคำเจริญ	โนนสะอาด	โนนสะอาดหนองโพธิ์	12	47.58	17.67	28.42	30.50	31.04
5	บ้านเสาเล้าผักชีศรีสวัสดิ์	โนนสะอาด	โนนสะอาดหนองโพธิ์	26	48.65	22.92	32.52	25.77	32.47
6	บ้านหนองกุง	โนนสะอาด	โนนสะอาดหนองโพธิ์	12	47.42	17.00	31.33	27.17	30.73
7	ห้วยแสงอรุณวิทยา	โนนสะอาด	โนนสะอาดหนองโพธิ์	21	50.95	22.10	26.74	28.48	32.07
เครือข่ายบึงแก้วทมนางาม									
8	ชุมชนท่มป่าช้า	โนนสะอาด	บึงแก้วทมนางาม	10	40.00	25.60	32.55	24.60	30.69
9	ชุมชนบ้านบึงแก้ว	โนนสะอาด	บึงแก้วทมนางาม	16	56.25	27.25	51.03	24.50	39.76
10	บ้านกุดขนวน	โนนสะอาด	บึงแก้วทมนางาม	10	42.00	20.00	36.80	23.20	30.50
11	บ้านหนองโก	โนนสะอาด	บึงแก้วทมนางาม	4	40.00	21.00	26.00	29.50	29.13

ตารางที่ 6 (ต่อ) ผลการทดสอบการศึกษาขั้นพื้นฐาน ปีการศึกษา 2562 ชั้นมัธยมศึกษาปีที่ 3 แยกเป็นเครือข่าย

รายงานผล O-NET ชั้นมัธยมศึกษาปีที่ 3 ปีการศึกษา 2562									
สำนักงานเขตพื้นที่การศึกษาประถมศึกษาอุตรธานี เขต 2 อำเภอวังสามหมอ									
ที่	โรงเรียน	อำเภอ	เครือข่าย	จำนวน	ภาษาไทย	คณิต	วิทยาศาสตร์	อังกฤษ	เฉลี่ยรวม
คะแนนเฉลี่ยระดับประเทศ					55.14	26.73	30.07	33.25	36.30
คะแนนเฉลี่ยระดับ สพฐ.					55.91	26.98	30.22	32.98	36.52
คะแนนเฉลี่ยระดับ สพป.อุตรธานี เขต 2					48.32	20.70	29.04	28.05	31.53
เครือข่ายวังสามหมอ 1									
1	บ้านไทยสมพร	วังสามหมอ	วังสามหมอ 1	9	50.56	22.22	25.83	24.22	30.71
2	บ้านหนองกุงทับม้า	วังสามหมอ	วังสามหมอ 1	27	48.37	20.74	28.50	29.41	31.76
3	สหราษฎร์วิทยานุสรณ์	วังสามหมอ	วังสามหมอ 1	12	41.17	21.00	30.92	25.50	29.65
4	หาญใจพิทยาคม	วังสามหมอ	วังสามหมอ 1	3	44.33	18.67	30.33	24.00	29.33
เครือข่ายวังสามหมอ 2									
5	บะยาวพัฒนาศึกษา	วังสามหมอ	วังสามหมอ 2	6	49.50	12.67	27.50	28.67	29.59
เครือข่ายวังสามหมอ 3									
6	คำไฮพิทยาคม	วังสามหมอ	วังสามหมอ 3	8	47.63	22.50	27.38	23.50	30.25
7	บ้านคำน้อย	วังสามหมอ	วังสามหมอ 3	10	46.20	16.40	30.20	23.40	29.05
8	บ้านดงกลาง	วังสามหมอ	วังสามหมอ 3	12	51.58	23.33	28.46	26.17	32.39
9	ผาสุกประชานุกุล	วังสามหมอ	วังสามหมอ 3	19	44.74	19.79	28.13	25.79	29.61
เครือข่ายวังสามหมอ 4									
10	บ้านคำโคกสูง	วังสามหมอ	วังสามหมอ 4	23	43.17	20.52	28.39	28.61	30.17
11	บ้านหนองหญ้าไซ	วังสามหมอ	วังสามหมอ 4	22	46.41	17.82	29.11	28.36	30.43
12	เลิงถ่อนโนนสมบูรณ์	วังสามหมอ	วังสามหมอ 4	11	40.09	17.09	27.32	27.45	27.99